

Seguimiento Cuarto Trimestre Analistas

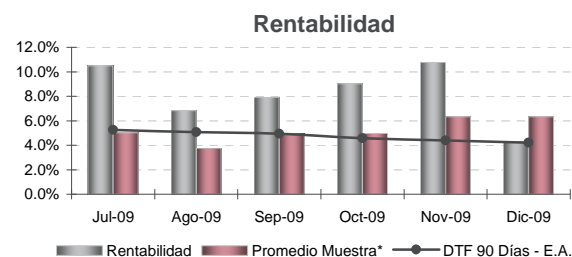
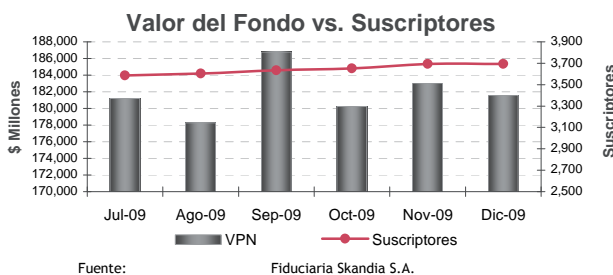
Lorena Osorio Atia
+ 1 326 99 99 ext 1010
lorena.osorio@fitchratings.com

Andrés Márquez Mora
+ 1 326 99 99 ext 1220
andres.marquez@fitchratings.com
Metodología de Calificación de Fondos

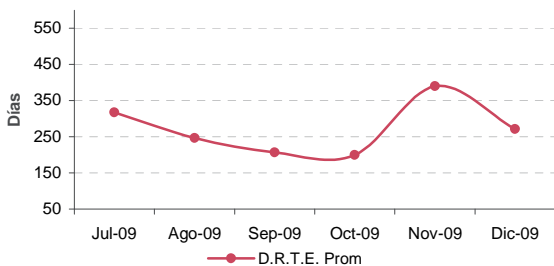
Nombre: Cartera Colectiva Abierta con Compartimentos Multitrust Skandia;
Administrador: Multitrust Compartimento Skandia Efectivo Fiduciaria Skandia S.A.
Calificación: Sociedad Fiduciaria M1 (Administrador de Activos de Inversión)
Dirigido a : Personas naturales y jurídicas
Tipo : Abierto, Vista

La calificación de "3" (tres), asignada al riesgo de mercado, significa que la sensibilidad del Fondo a condiciones cambiantes del mercado y la consecuente exposición a la volatilidad del valor del capital invertido es: Media. Fitch Ratings Colombia considera que los principales factores de riesgo de mercado, tasas de interés y liquidez, pueden afectar de manera moderada la volatilidad del capital invertido teniendo en cuenta la duración de este portafolio. Esta estructura de plazos y la alta liquidez del portafolio en el mercado secundario le confieren al portafolio un riesgo moderado.

La calificación de "AAA" (Triple A), significa que el nivel de seguridad del fondo, que se desprende de la evaluación de factores que incluyen principalmente la calidad crediticia de los instrumentos que componen el portafolio, es Sobresaliente.

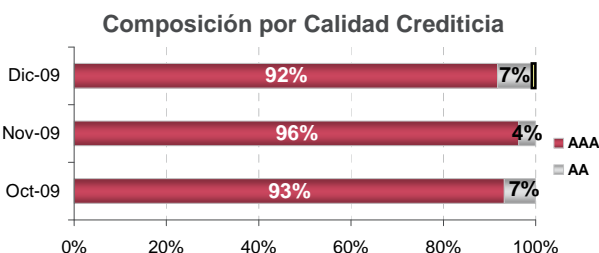


Riesgo de Tasa de Interés

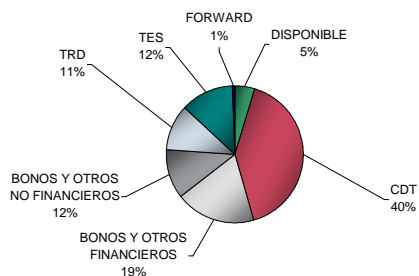


D.R.T.E. Prom.: Días promedio hasta la próxima revisión de tasas (repreco). Para instrumentos de tasa fija, estos días equivalen a los días al vencimiento.
Fuente: Fiduciaria Skandia S.A.
Cálculos: Fitch Ratings Colombia S.A.

*Fondos del mismo tipo calificados por Fitch Ratings Colombia.
Fuente: Superintendencia Financiera de Colombia u Banco de la Republica



Composición por tipo de papel



Fuente: Fiduciaria Skandia S.A.
Cifras al: 31-Dic-09

Estructura de Plazos y liquidez

Rangos Vencimiento	Dic-09	Nov-09	Oct-09
Disponible	4.9%	5.2%	12.9%
1 a 30	0.0%	0.0%	0.0%
31 a 90	0.1%	0.1%	0.0%
91 a 360	7.4%	3.0%	18.9%
361 a 720	43.3%	30.4%	21.4%
721 a 1080	25.2%	24.5%	30.0%
1081 a 1440	17.6%	35.1%	15.1%
> 1440	1.6%	1.7%	1.7%
Muy alta y Alta Liquidez	71.6%	70.9%	71.2%

Fuente: Fiduciaria Skandia S.A.
Encuesta de liquidez mercado secundario: Fitch Ratings Colombia