



KPMG S.A.S.
Calle 90 No. 19c - 74
Bogotá D.C. - Colombia

Teléfono +57 (601) 618 8000
+57 (601) 618 8100
www.kpmg.com/co

INFORME DEL REVISOR FISCAL DE SKANDIA SOCIEDAD FIDUCIARIA S.A. SOBRE EL FONDO DE INVERSION COLECTIVA CON PACTO DE PERMANENCIA SKANDIA DINÁMICO EN CUMPLIMIENTO DEL NUMERAL 3.3.3.7. DEL CAPITULO 3, TITULO I, PARTE I, DE LA CIRCULAR EXTERNA 029 DE 2014

Señores Accionistas
Skandia Sociedad Fiduciaria S.A.:

Informe sobre la auditoría de los estados financieros

Opinión

He auditado los estados financieros del Fondo de Inversión Colectiva con Pacto de Permanencia Skandia Dinámico (el Fondo), administrado por Skandia Sociedad Fiduciaria S.A. (la Fiduciaria), los cuales comprenden el estado de situación financiera al 31 de diciembre de 2023 y los estados de resultados integrales, de cambios en los activos netos de los inversionistas y de flujos de efectivo por el año que terminó en esa fecha y sus respectivas notas, que incluyen las políticas contables significativas y otra información explicativa.

En mi opinión, los estados financieros que se mencionan, preparados de acuerdo con información tomada fielmente de los libros auxiliares y adjuntos a este informe, presentan razonablemente, en todos los aspectos de importancia material, la situación financiera del Fondo, administrado por la Fiduciaria al 31 de diciembre de 2023, los resultados de sus operaciones y sus flujos de efectivo por el año que terminó en esa fecha, de acuerdo con Normas de Contabilidad y de Información Financiera aceptadas en Colombia, aplicadas de manera uniforme con el año anterior.

Bases para la opinión

Efectué mi auditoría de conformidad con las Normas Internacionales de Auditoría aceptadas en Colombia (NIAs). Mis responsabilidades de acuerdo con esas normas son descritas en la sección "Responsabilidades del revisor fiscal en relación con la auditoría de los estados financieros" de mi informe. Soy independiente con respecto al Fondo, administrado por la Fiduciaria, de acuerdo con el Código de Ética para profesionales de la Contabilidad emitido por el Consejo de Normas Internacionales de Ética para Contadores (Código IESBA - *International Ethics Standards Board for Accountants*, por sus siglas en inglés) incluido en las Normas de Aseguramiento de la Información aceptadas en Colombia junto con los requerimientos éticos que son relevantes para mi auditoría de los estados financieros establecidos en Colombia y he cumplido con mis otras responsabilidades éticas de acuerdo con estos requerimientos y el Código IESBA mencionado. Considero que la evidencia de auditoría que he obtenido es suficiente y apropiada para fundamentar mi opinión.



Asuntos clave de auditoría

He determinado que no existen asuntos clave de auditoría que se deban comunicar en mi informe.

Otros asuntos

Los estados financieros al y por el año terminado el 31 de diciembre de 2022 se presentan exclusivamente para fines de comparación, fueron auditados por otro contador público miembro de KPMG S.A.S. quien en su informe de fecha 3 de marzo de 2023 expresó una opinión sin salvedades sobre los mismos.

Responsabilidad de la administración y de los encargados del gobierno corporativo de la Fiduciaria que administra el Fondo en relación con los estados financieros

La administración de la Fiduciaria es responsable por la preparación y presentación razonable de estos estados financieros de acuerdo con Normas de Contabilidad y de Información Financiera aceptadas en Colombia. Esta responsabilidad incluye: diseñar, implementar y mantener el control interno que la administración considere necesario para permitir la preparación de estados financieros libres de errores de importancia material, bien sea por fraude o error; seleccionar y aplicar las políticas contables apropiadas, así como establecer los estimados contables razonables en las circunstancias.

En la preparación de los estados financieros, la administración es responsable por la evaluación de la habilidad del Fondo, administrado por la Fiduciaria para continuar como un negocio en marcha, de revelar, según sea aplicable, asuntos relacionados con la continuidad del mismo y de usar la base contable de negocio en marcha a menos que la administración pretenda liquidar el Fondo o cesar sus operaciones, o bien no exista otra alternativa más realista que proceder de una de estas formas.

Los encargados del gobierno corporativo de la Fiduciaria son responsables por la supervisión del proceso de reportes de información financiera del Fondo.

Responsabilidades del revisor fiscal en relación con la auditoría de los estados financieros

Mis objetivos son obtener una seguridad razonable sobre si los estados financieros considerados como un todo, están libres de errores de importancia material bien sea por fraude o error, y emitir un informe de auditoría que incluya mi opinión. Seguridad razonable significa un alto nivel de aseguramiento, pero no es una garantía de que una auditoría efectuada de acuerdo con NIAs siempre detectará un error material, cuando este exista. Los errores pueden surgir debido a fraude o error y son considerados materiales si, individualmente o en agregado, se podría razonablemente esperar que influyan en las decisiones económicas de los usuarios, tomadas sobre la base de estos estados financieros.



Como parte de una auditoría efectuada de acuerdo con NIAs, ejerzo mi juicio profesional y mantengo escepticismo profesional durante la auditoría. También:

- Identifico y evalúo los riesgos de error material en los estados financieros, bien sea por fraude o error, diseño y realizo procedimientos de auditoría en respuesta a estos riesgos y obtengo evidencia de auditoría que sea suficiente y apropiada para fundamentar mi opinión. El riesgo de no detectar un error material resultante de fraude es mayor que aquel que surge de un error, debido a que el fraude puede involucrar colusión, falsificación, omisiones intencionales, representaciones engañosas o la anulación o sobrepaso del control interno.
- Obtengo un entendimiento del control interno relevante para la auditoría con el objetivo de diseñar procedimientos de auditoría que sean apropiados en las circunstancias.
- Evalúo lo apropiado de las políticas contables utilizadas y la razonabilidad de los estimados contables y de las revelaciones relacionadas, realizadas por la administración.
- Concluyo sobre lo adecuado del uso de la hipótesis de negocio en marcha por parte de la administración y, basado en la evidencia de auditoría obtenida, sobre si existe o no una incertidumbre material relacionada con eventos o condiciones que puedan indicar dudas significativas sobre la habilidad del Fondo para continuar como negocio en marcha. Si concluyera que existe una incertidumbre material, debo llamar la atención en mi informe a la revelación que describa esta situación en los estados financieros o, si esta revelación es inadecuada, debo modificar mi opinión. Mis conclusiones están basadas en la evidencia de auditoría obtenida hasta la fecha de mi informe. No obstante, eventos o condiciones futuras pueden causar que el Fondo deje de operar como un negocio en marcha.
- Evalúo la presentación general, estructura y contenido de los estados financieros, incluyendo las revelaciones, y si los estados financieros presentan las transacciones y eventos subyacentes para lograr una presentación razonable.

Comunico a los encargados del gobierno del Fondo, administrado por la Fiduciaria, entre otros asuntos, el alcance planeado y la oportunidad para la auditoría, así como los hallazgos de auditoría significativos, incluyendo cualquier deficiencia significativa en el control interno que identifique durante mi auditoría.

Informe sobre otros requerimientos legales y regulatorios

Con base en el resultado de mis pruebas, en mi concepto durante 2023:

- a) La contabilidad del Fondo ha sido llevada por la Fiduciaria conforme a las normas legales y a la técnica contable



- b) Las operaciones registradas en los libros auxiliares de la Fiduciaria se ajustan al reglamento del Fondo.
- c) La correspondencia y los comprobantes de las cuentas se llevan y se conservan debidamente.
- d) En la Fiduciaria, se ha dado cumplimiento a las normas e instrucciones de la Superintendencia Financiera de Colombia relacionadas con la implementación e impacto en el estado de situación financiera y en el estado de resultados integrales de los sistemas de administración de riesgos aplicables al Fondo
- e) En la Fiduciaria, se ha dado cumplimiento a lo establecido en la Ley 2195 de 2022 en relación con el Programa de Transparencia y Ética Empresarial, mediante instrucciones de la Superintendencia Financiera de Colombia relacionadas con el Sistema de Administración de Riesgo de Lavado de Activos y de la Financiación del Terrorismo – SARLAFT o Sistema de Control Interno aplicable, según Concepto 2022033680-002-000 del 7 de abril de 2022 emitido por este ente de control.
- f) Se ha dado cumplimiento a las instrucciones establecidas en el Capítulo XXXI de la Circular Básica Contable y Financiera (Circular Externa 100 de 1995) en relación con el Sistema Integral de Administración de Riesgos (SIAR).
- g) Se ha dado cumplimiento por parte de la (Compañía) a lo establecido en Capítulo XXXI de la Circular Básica Contable y Financiera (Circular Externa 100 de 1995) en relación con la Gestión y el Modelo del Riesgo de Liquidez.

Para dar cumplimiento a lo requerido en los artículos 1.2.1.2. y 1.2.1.5. del Decreto Único Reglamentario 2420 de 2015, en desarrollo de la responsabilidad del Revisor Fiscal contenida en el numeral 3° del artículo 209 del Código de Comercio, relacionada con la evaluación de si hay y son adecuadas las medidas de control interno, de conservación y custodia de los bienes de la Sociedad o de terceros que estén en su poder, emití un informe separado sobre la Fiduciaria que administra el Fondo, de fecha 29 de febrero de 2024.

DocuSigned by:

C1A927667BA6485...

Yulieth Fernanda Sánchez Velandia
Revisor Fiscal de Skandia Sociedad Fiduciaria S.A.
T.P. 255772 - T
Miembro de KPMG S.A.S.

29 de febrero de 2024


SKANDIA SOCIEDAD FIDUCIARIA S.A.
 FONDO DE INVERSIÓN COLECTIVA CON PACTO DE PERMANENCIA SKANDIA DINÁMICO
 Estado de Situación Financiera
 Al 31 de diciembre de 2023
 (Con cifras comparativas al 31 de diciembre de 2022)
 (Expresado en miles de pesos)

ACTIVO	Nota	31 de diciembre de	
		2023	2022
Efectivo	7	\$ 433,250	\$ 474,941
Inversiones a valor razonable con cambios en resultados	5		
Instrumentos representativos de deuda		1,807,382	4,337,735
Instrumentos de patrimonio y participación		659,188	810,803
Instrumentos financieros a valor razonable	8		
Contratos Forward		68,111	-
Total activo		\$ 2,967,931	\$ 5,623,479
PASIVO			
Instrumentos financieros a valor razonable			
Contratos Forward	5 - 8	\$ -	\$ 3,700
Cuentas por pagar	9	5,065	8,189
Pasivos no financieros	10	374	1,794
Total pasivo		5,439	13,683
ACTIVOS NETOS DE LOS INVERSIONISTAS:			
Activos netos atribuibles a los inversionistas adherentes al Fondo de Inversión Colectiva		2,962,492	5,609,796
Total activos netos de los inversionistas		\$ 2,962,492	\$ 5,609,796

^ Véanse las notas que son parte integral de los estados financieros.

DocuSigned by:

 2F6C264AFD3544C...
 Carolina Nieto Murillo
 Representante Legal (*)

DocuSigned by:

 5BF44B20170A4A4...
 Lina María Ochoa Bustamante
 Contador Público (*)
 T.P. 113875 - T

DocuSigned by:

 C1A927667BA6485...
 Yulieth Fernanda Sánchez Velandia
 Revisor Fiscal de Skandia
 Sociedad Fiduciaria S.A.
 T.P. 255772 - T
 Miembro de KPMG S.A.S.
 (Véase mi informe del 29 febrero 2024)

(*) Los suscritos Representante Legal y Contador Público certificamos que hemos verificado previamente las afirmaciones contenidas en estos estados financieros y que los mismos han sido tomados fielmente de los libros de contabilidad del Fondo.

SKANDIA SOCIEDAD FIDUCIARIA S.A.
 FONDO DE INVERSIÓN COLECTIVA CON PACTO DE PERMANENCIA SKANDIA DINÁMICO
 Estado de Resultados Integrales
 Al 31 de diciembre de 2023
 (Con cifras comparativas al 31 de diciembre de 2022)
 (Expresado en miles de pesos)

	Nota	Por los años terminado el 31 de diciembre de	
		2023	2022
Operaciones continuas			
Ingreso de actividades ordinarias			
Ganancia (pérdida) por valoración de inversiones a valor razonable - Instrumentos de deuda		\$ 345,375	\$ (314,038)
Pérdida por valoración de inversiones a valor razonable - Instrumentos de patrimonio		(153,125)	(583,949)
Ganancia en venta de inversiones, neto		65,999	39,794
(Pérdida) ganancia por diferencia en cambio, neto		(58,635)	11,196
Ganancia en valoración de derivados, neto		<u>317,392</u>	<u>23,013</u>
		<u>517,006</u>	<u>(823,984)</u>
Otros ingresos			
Intereses		48,886	58,310
Otros ingresos operacionales		<u>891</u>	<u>5,404</u>
		<u>49,777</u>	<u>63,714</u>
Otros gastos			
	12	<u>(98,420)</u>	<u>(251,789)</u>
Total rendimientos abonados (cargados)		<u>\$ 468,363</u>	<u>\$ (1,012,059)</u>

Véanse las notas que son parte integral de los estados financieros.

DocuSigned by:
Carolina Nieto
 2F6C264AFD3544C...
 Carolina Nieto Murillo
 Representante Legal (*)

DocuSigned by:
Lina Ochoa
 5BF44B20170A4A4...
 Lina María Ochoa Bustamante
 Contador Público (*)
 T.P. 113875 - T

DocuSigned by:
Yulieth Sanchez
 C1A927667BA6485...
 Yulieth Fernanda Sánchez Velandia
 Revisor Fiscal de Skandia
 Sociedad Fiduciaria S.A.
 T.P. 255772 - T
 Miembro de KPMG S.A.S.
 (Véase mi informe del del 29 febrero 2024)

(*) Los suscritos Representante Legal y Contador Público certificamos que hemos verificado previamente las afirmaciones contenidas en estos estados financieros y que los mismos han sido tomados fielmente de los libros de contabilidad del Fondo.


SKANDIA SOCIEDAD FIDUCIARIA S.A.
 FONDO DE INVERSIÓN COLECTIVA CON PACTO DE PERMANENCIA SKANDIA DINÁMICO
 Estado de Cambios en los Activos Netos de los inversionistas
 Al 31 de diciembre de 2023
 (Con cifras comparativas al 31 de diciembre de 2022)
 (Expresado en miles de pesos)

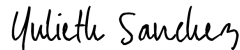
Por los años terminados el 31 de diciembre de 2023 y 2022	Participaciones en Fondos de Inversión Colectiva	Rendimientos abonados	Total activos netos de los inversionistas
Saldo al 1 de enero de 2022	\$ 26,751,416	\$ (183,881)	\$ 26,567,535
Neto de aportes y retiros	(19,945,680)	-	(19,945,680)
Rendimientos cargados	-	(1,012,059)	(1,012,059)
Saldo al 31 de diciembre de 2022	<u>\$ 6,805,736</u>	<u>\$ (1,195,940)</u>	<u>\$ 5,609,796</u>
Saldo al 1 de enero de 2023	\$ 6,805,736	\$ (1,195,940)	\$ 5,609,796
Neto de aportes y retiros	(3,115,667)	-	(3,115,667)
Rendimientos abonados	-	468,363	468,363
Saldo al 31 de diciembre de 2023	<u>\$ 3,690,069</u>	<u>\$ (727,577)</u>	<u>\$ 2,962,492</u>

Véanse las notas que son parte integral de los estados financieros.

DocuSigned by:

 2F6C264AFD3544C...
 Carolina Nieto Murillo
 Representante Legal (*)

DocuSigned by:

 5BF44B20170A4A4...
 Lina María Ochoa Bustamante
 Contador Público (*)
 T.P. 113875 - T

DocuSigned by:

 C1A927667BA6485...
 Yulieth Fernanda Sánchez Velandia
 Revisor Fiscal de Skandia
 Sociedad Fiduciaria S.A.
 T.P. 255772 - T
 Miembro de KPMG S.A.S.
 (Véase mi informe del del 29 febrero 2024)

(*) Los suscritos Representante Legal y Contador Público certificamos que hemos verificado previamente las afirmaciones contenidas en estos estados financieros y que los mismos han sido tomados fielmente de los libros de contabilidad del Fondo.

SKANDIA SOCIEDAD FIDUCIARIA S.A.
 FONDO DE INVERSIÓN COLECTIVA CON PACTO DE PERMANENCIA SKANDIA DINÁMICO
 Estado de Flujos de Efectivo
 Al 31 de diciembre de 2023
 (Con cifras comparativas al 31 de diciembre de 2022)
 (Expresado en miles de pesos)

	Por los años terminados el 31 de diciembre de	
	2023	2022
Flujos de efectivo por actividades de operación		
Rendimientos abonados (cargados)	\$ 468,363	\$ (1,012,059)
C conciliación entre los rendimientos abonados (cargados) y el efectivo neto (usando en) provisto por las actividades de operación:		
(Ganancia) pérdida por valoración de inversiones	(192,250)	897,987
Ganancia en venta de inversiones	(65,999)	(39,794)
Ganancia en valoración de derivados	(317,392)	(23,013)
Disminución en inversiones	2,881,582	20,318,287
Disminución en derivados	245,581	59,792
Disminución en cuentas por pagar	(3,124)	(32,172)
(Disminución) aumento en pasivos no financieros	(1,420)	1,327
Neto aportes y retiros	(3,115,667)	(19,945,680)
Flujo de efectivo neto (usando en) provisto por actividades de operación	(100,326)	224,675
(Disminución) aumento neto en el efectivo	(100,326)	224,675
Efectivo al inicio del año	474,941	261,462
Efecto de las variaciones en la diferencia de cambio sobre el efectivo	58,635	(11,196)
Efectivo al final del periodo	\$ 433,250	\$ 474,941

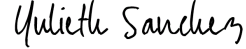
Véanse las notas que son parte integral de los estados financieros.

DocuSigned by:

 2F6C264AFD3544C...
 Carolina Nieto Murillo
 Representante Legal (*)

DocuSigned by:

 5BF44B20170A4A4...
 Lina María Ochoa Bustamante
 Contador Público (*)
 T.P. 113875 - T

DocuSigned by:

 C1A927667BA6485...
 Yulieth Fernanda Sánchez Velandia
 Revisor Fiscal de Skandia
 Sociedad Fiduciaria S.A.
 T.P. 255772 - T
 Miembro de KPMG S.A.S.
 (Véase mi informe del del 29 febrero de 2024)

(*) Los suscritos Representante Legal y Contador Público certificamos que hemos verificado previamente las afirmaciones contenidas en estos estados financieros y que los mismos han sido tomados fielmente de los libros de contabilidad del Fondo.

SKANDIA SOCIEDAD FIDUCIARIA S.A.
FONDO DE INVERSIÓN COLECTIVA CON PACTO DE PERMANENCIA SKANDIA DINÁMICO
Notas a los Estados Financieros
Al 31 de diciembre de 2023
(Con cifras comparativas al 31 de diciembre de 2022)
(Cifras expresadas en miles de pesos)

1. ENTIDAD REPORTANTE

El Fondo de Inversión Colectiva con Pacto de Permanencia Skandia Dinámico administrado por Skandia Sociedad Fiduciaria S.A., inició operaciones el 8 de marzo de 2021 de acuerdo con la resolución de aprobación No. 2020297088 emitida el 10 de diciembre de 2020 por la Superintendencia Financiera de Colombia.

Este Fondo está diseñado para personas naturales y/o jurídicas que tengan como objetivo el crecimiento del capital de forma moderada en pesos; el Fondo invierte en diferentes títulos y valores de renta fija, renta variable, productos estructurados con capital protegido y con liquidez en el mercado local e internacional. Las inversiones en moneda extranjera tienen una baja exposición a la volatilidad de la tasa de cambio, debido a que se realizan operaciones de cobertura cambiarias de las mismas hasta el 95%.

El Fondo, por ser de naturaleza abierta, permite que los inversionistas entreguen recursos y rediman su participación de conformidad con las reglas establecidas en las cláusulas de redención de derechos. Los activos que formen parte del Fondo constituyen un patrimonio independiente y separado de los activos propios de la Sociedad Administradora y de aquellos que esta administre en virtud de otros negocios.

El Fondo se encuentra activo y la última rendición de cuentas se efectuó con corte al 31 de diciembre de 2023 y fue remitida a los partícipes el 15 de enero de 2024.

De acuerdo con el Decreto 1387 artículo 3.1.1.3.5 de julio de 2012, todo Fondo de Inversión Colectiva en operación deberá tener un patrimonio mínimo definido en el respectivo reglamento, el cual no podrá ser inferior al equivalente a treinta y nueve mil quinientos (39.500) Unidades de Valor Tributario (UVT), en consecuencia, el Fondo al 31 de diciembre de 2023 cumple con el requisito.

La Administración aprobó la transmisión de los estados financieros con corte al 31 de diciembre de 2023 del Fondo ante la Superintendencia Financiera de Colombia el 2 de enero de 2024.

2. BASES DE PREPARACIÓN

2.1 Marco técnico normativo

Los estados financieros individuales han sido preparados de acuerdo con las Normas de Contabilidad y de Información Financiera aceptadas en Colombia (NCIF), establecidas en la Ley 1314 de 2009, reglamentadas por el Decreto Único Reglamentario 2420 de 2015 modificado por los Decretos 2496 de 2015, 2131 de 2016, 2170 de 2017, 2483 de 2018, 2270 de 2019, 1432 de 2020, 938 de 2021 y 1611 de 2022. Las NCIF Grupo 1 se basan en las Normas Internacionales de Información Financiera (NIIF) completas, emitidas y traducidas oficialmente al español por el Consejo de Normas Internacionales de Contabilidad (International Accounting Standards Board – IASB, por sus siglas en inglés).

SKANDIA SOCIEDAD FIDUCIARIA S.A.
FONDO DE INVERSIÓN COLECTIVA CON PACTO DE PERMANENCIA SKANDIA DINÁMICO
Notas a los Estados Financieros

El Fondo aplica a los presentes estados financieros la siguiente excepción contemplada en Título 4 Regímenes especiales del Capítulo 1 del Decreto 2420 de 2015:

La NIC 39 y la NIIF 9 respecto de la clasificación y la valoración de las inversiones, para estos casos se continúa aplicando lo requerido en la Circular Básica Contable y Financiera de la Superintendencia Financiera de Colombia (SFC).

2.2 Bases de medición y presentación

Los estados financieros del Fondo han sido preparados sobre la base del costo histórico con excepción de las siguientes partidas importantes incluidas en el estado de situación financiera:

- Efectivo
- Inversiones a valor razonable con cambios en resultados
- Instrumentos financieros a valor razonable con cambios en resultados

2.3 Moneda funcional y de presentación

Las partidas incluidas en los estados financieros del Fondo se expresan en la moneda del ambiente económico primario donde opera el Fondo (pesos colombianos). Los estados financieros se presentan “en pesos colombianos”, que es la moneda funcional de la Sociedad Fiduciaria y la moneda de presentación.

Toda la información es presentada en miles de pesos y se redondeó a la unidad más cercana.

2.4 Uso de estimaciones y juicios

La preparación de los estados financieros de conformidad con las Normas de Contabilidad y de Información Financiera aceptadas en Colombia requiere que el Fondo realice juicios, estimaciones y supuestos que afectan la aplicación de las políticas contables y los montos de ingresos y gastos, activos y pasivos, y revelaciones relacionadas, y también la revelación de pasivos contingentes al cierre del período sobre el que se informa. Estas estimaciones se han realizado en función de la mejor información disponible en la fecha de emisión de los presentes estados financieros, pero es posible que acontecimientos que puedan tener lugar en el futuro obliguen a modificarlos en períodos próximos, lo que se haría de forma prospectiva, reconociendo los efectos del cambio de estimación en los correspondientes estados financieros futuros.

En la aplicación de las políticas contables del Fondo la información sobre supuestos e incertidumbres de estimación no se consideran críticos porque, el valor razonable de los instrumentos financieros es tomado de acuerdo con los precios suministrados por el proveedor de precios autorizado Precia S.A.

SKANDIA SOCIEDAD FIDUCIARIA S.A.
FONDO DE INVERSIÓN COLECTIVA CON PACTO DE PERMANENCIA SKANDIA DINÁMICO
Notas a los Estados Financieros

3. POLÍTICAS CONTABLES SIGNIFICATIVAS

Las políticas contables y las bases establecidas a continuación han sido aplicadas consistentemente en la preparación de los estados financieros de acuerdo con las Normas de Contabilidad y de Información Financiera aceptadas en Colombia (NCIF), a menos que se indique lo contrario.

3.1 Transacciones en moneda extranjera

La moneda extranjera es aquella diferente de la moneda funcional del fondo. Las transacciones en monedas extranjeras son inicialmente registradas al tipo de cambio de la moneda funcional a la fecha de cada transacción. Los activos o pasivos originados en moneda extranjera son traducidos al tipo de cambio de la moneda funcional, peso colombiano, a la fecha de su liquidación o la fecha de cierre en el Estado de Situación Financiera. Las diferencias en cambio que se generan pueden ser a favor o en contra, su efecto se presenta en el Estado de Resultados Integrales de cada período.

Las tasas de cierre utilizadas para reexpresar en pesos colombianos corresponden a \$3,822.05 y \$4,810.20 (en pesos) al 31 de diciembre de 2023 y 2022, respectivamente.

3.2 Efectivo

Los movimientos de cuentas bancarias en moneda nacional y extranjera en bancos y otras entidades financieras, tanto del país como del exterior, son registrados en el rubro del disponible, estos movimientos son conciliados con los respectivos estados de cuenta de forma diaria y mensual.

3.3 Inversiones a valor razonable con cambios en resultados

Se incluyen las inversiones adquiridas por el Fondo de Inversión Colectiva con la finalidad de mantener una reserva secundaria de liquidez, adquirir el control directo o indirecto de cualquier sociedad del sector financiero o de servicios, cumplir con disposiciones legales o reglamentarias, o con el objeto exclusivo de eliminar o reducir el riesgo de mercado a que están expuestos los activos, pasivos u otros elementos de los estados financieros.

Las inversiones a valor razonable corresponden a todo valor o título y, en general, cualquier tipo de inversión que ha sido adquirida con el propósito principal de obtener utilidades por las fluctuaciones a corto plazo del precio.

Los valores de deuda clasificados como inversiones a valor razonable se valoran de acuerdo con el precio suministrado por el proveedor de precios para valoración designado como oficial para el segmento correspondiente, de acuerdo con las instrucciones establecidas en la Circular Básica Jurídica, teniendo en cuenta las siguientes instrucciones:

- a. Las inversiones a valor razonable, representadas en valores o títulos de deuda, se valoran con base en el precio determinado por el proveedor de precios utilizando la siguiente fórmula:

SKANDIA SOCIEDAD FIDUCIARIA S.A.
FONDO DE INVERSIÓN COLECTIVA CON PACTO DE PERMANENCIA SKANDIA DINÁMICO
Notas a los Estados Financieros

$$VR = VN * PS$$

Donde VR corresponde a valor razonable, VN corresponde Valor nominal y PS corresponde al Precio sucio determinado por el proveedor de precios de valoración.

- b. Para los casos excepcionales en que no exista, para el día de valoración, valor razonable se aplica la valoración en forma exponencial a partir de la Tasa Interna de Retorno (TIR). El valor razonable de la respectiva inversión se estima o aproxima mediante el cálculo de la sumatoria del valor presente de los flujos futuros por concepto de rendimientos y capital.

Para los títulos o valores denominados o emitidos en moneda extranjera, en unidades de valor real UVR u otras unidades, en primera instancia se determina el valor razonable del respectivo título o valor en su moneda o unidad de denominación utilizando el procedimiento establecido anteriormente.

La contabilización de estas inversiones se efectúa en las respectivas cuentas de “Inversiones a Valor Razonable con Cambios en Resultados”, del catálogo único de información financiera con fines de supervisión.

La diferencia que se presente entre el valor razonable actual y el inmediatamente anterior del respectivo valor se registran como un mayor o menor valor de la inversión, afectando los resultados del período.

Las inversiones se registran inicialmente por su costo de adquisición y desde ese mismo día se valoran a valor razonable. La contabilización de los cambios entre el costo de adquisición y el valor razonable de las inversiones se realiza a partir de la fecha de su compra.

3.4 Operaciones con instrumentos financieros derivados

El Fondo podrá usar derivados financieros para hacer cubrimientos o inversiones, de acuerdo con lo previsto en las leyes y decretos vigentes. De esta forma el Fondo podrá entrar en contratos forward, de futuros, swaps u opciones para reducir la exposición en activos que no considere con valor y obtener exposición a activos con valor. El objetivo de hacerlo por este medio es lograr la estrategia más eficientemente y con menos costos de transacción para los Fondos.

Riesgo de crédito con la respectiva contraparte y riesgo de crédito propio

Para efectos de valoración, de presentación de estados financieros, de revelación y reporte de información a la SFC las entidades vigiladas deben incorporar diariamente el ajuste por riesgo de crédito con la respectiva contraparte o CVA ('Credit Valuation Adjustment') o el ajuste por riesgo de crédito propio o DVA ('Debit Valuation Adjustment') en el cálculo del valor razonable ("libre de riesgo") de las operaciones con instrumentos financieros derivados OTC o no estandarizados que tengan en sus portafolios.

SKANDIA SOCIEDAD FIDUCIARIA S.A.
FONDO DE INVERSIÓN COLECTIVA CON PACTO DE PERMANENCIA SKANDIA DINÁMICO
Notas a los Estados Financieros

Los ajustes por CVA y DVA no aplican cuando una Cámara de Riesgo Central de Contraparte (CRCC) se interpone como contraparte de entidades vigiladas en operaciones con instrumentos financieros derivados.

Las entidades vigiladas deben tomar de su proveedor de precios la metodología para evaluar diariamente los ajustes por CVA y DVA para estos instrumentos, según corresponda, y toda la información que para estos efectos el proveedor suministre. Estas metodologías pueden ser objetadas en cualquier momento por la Superintendencia Financiera de Colombia (SFC). Si el respectivo proveedor no cuenta con dicha metodología, la entidad puede aplicar la metodología y procedimientos internos que considere adecuados para dicho cálculo. En todo caso, el Fondo debe aplicar la misma metodología de cálculo para los dos (2) ajustes mencionados.

Las metodologías para la medición del ajuste por CVA y por DVA de las operaciones con instrumentos financieros derivados OTC o no estandarizados deben considerar, como mínimo, los siete (7) criterios siguientes:

1. Plazo para el cumplimiento y liquidación de la operación;
2. Fortaleza financiera: de la contraparte para el CVA y propia para el DVA;
3. Acuerdos de neteo o compensación con contrapartes de operaciones con instrumentos financieros derivados. En este caso, el ajuste por CVA y por DVA debe calcularse para todo el portafolio de operaciones con derivados que se hallen abiertas con la respectiva contraparte y no de manera individual por operación;
4. Garantías asociadas a la operación;
5. Calificación de riesgo, cuando exista, otorgada por al menos una sociedad calificadora de riesgos reconocida internacionalmente o autorizada en Colombia, según corresponda;
6. Circunstancias o eventos exógenos que puedan afectar la capacidad de pago y el cumplimiento de obligaciones: de la contraparte para el CVA y propias para el DVA; y
7. Los demás que la entidad considere relevantes.

De acuerdo con la posición activa o pasiva neta del portafolio de instrumentos financieros derivados que se encuentren abiertos con una misma contraparte, negociados en el OTC o que no sean estandarizados y no se compensen y liquiden en una CRCC, se deben calcular los ajustes por riesgo de contraparte y riesgo propio correspondientes y determinar el neto (CVA o DVA) de dicho portafolio para la fecha de valoración respectiva; el cual debe afectar el valor razonable de las operaciones individuales. En consecuencia, si el portafolio neto es de naturaleza activa, se debe obtener un ajuste neto de CVA; mientras que, si el portafolio neto es de naturaleza pasiva, el ajuste neto debe corresponder a DVA. Si para cualquiera de los casos antes mencionados, en neto se obtiene el ajuste opuesto al indicado, se debe aplicar un valor de cero (0).

SKANDIA SOCIEDAD FIDUCIARIA S.A.
FONDO DE INVERSIÓN COLECTIVA CON PACTO DE PERMANENCIA SKANDIA DINÁMICO
Notas a los Estados Financieros

Lo anterior, siempre que en el contrato o en el contrato ISDA (International Swaps & Derivatives Association) estén pactados acuerdos de neteo o compensación. Es necesario, a su vez, tener en cuenta las reglas aplicables dentro de los procesos concursales, tomas de posesión, acuerdos globales de reestructuración de deudas y regímenes de insolvencia, según el caso. Cuando se trate de neteos, el ajuste por CVA o por DVA neto que corresponda debe calcularse sobre el neto de los valores razonables de las posiciones del portafolio con la misma contraparte.

Cuando se tiene sólo una operación con una contraparte, es decir, cuando no hay un portafolio o cuando, de haberlo, no se cumpla la condición del contrato marco señalada previamente, cada operación debe tratarse de forma individual; en donde si la misma es de naturaleza activa (pasiva), se debe incorporar un ajuste por CVA (DVA) o cero, en su defecto.

El ajuste por CVA es diferente al valor obtenido del cálculo de la Exposición Crediticia, ya que esta última incorpora la medición de la variación máxima probable durante la vida del instrumento financiero derivado (a través de la Exposición Potencial Futura) y debe aplicarse independientemente de si el valor razonable de la operación es positivo (Costo de reposición) o negativo.

3.5 Cuentas por pagar

Agrupar las cuentas que representan las obligaciones contraídas en desarrollo del giro ordinario del Fondo, así como comisiones y proveedores.

Se reconocen las obligaciones adquiridas por el Fondo con terceros, originadas en el desarrollo de sus actividades y de las cuales se espera a futuro, la salida de un flujo financiero fijo o determinable a través de efectivo, equivalente de efectivo u otro instrumento. La medición inicial y medición posterior corresponde al valor de la transacción. Estas obligaciones son a corto plazo.

3.6 Pasivos no financieros

Adicionalmente, registra obligaciones causadas y pendientes de pago por concepto de custodia de títulos, servicio de sistema transaccional MEC y honorarios. La medición de las partidas reconocidas como otros pasivos corresponden al importe por pagar al tercero, de acuerdo con las condiciones inicialmente pactadas y legalizadas, ya que aplicar el costo amortizado sobre la misma no genera un cambio significativo de valor, por ser una partida de corto plazo, y además no tienen efecto de financiación o cobro de intereses, por tanto, el reconocimiento equivale al valor nominal de cobro realizado a la entidad.

3.7 Reconocimiento de ingresos

El Fondo reconoce los ingresos cuando el importe de estos se puede medir fiablemente, sea probable que los beneficios económicos fluyan hacia el Fondo, que se cumplan con los criterios definidos para cada una de las actividades del fondo, el reconocimiento se realiza en el periodo contable en el que tiene lugar la prestación del servicio, estos ingresos se medirán al valor razonable de la contraprestación, recibida o por recibir.

SKANDIA SOCIEDAD FIDUCIARIA S.A.
FONDO DE INVERSIÓN COLECTIVA CON PACTO DE PERMANENCIA SKANDIA DINÁMICO
Notas a los Estados Financieros

Los ingresos de actividades ordinarias corresponden a la valoración diaria de las inversiones y títulos y rendimientos generados de inversiones.

3.8 Reconocimiento de gastos

De acuerdo con el reglamento del Fondo de Inversión Colectiva, los siguientes gastos estarán a cargo del Fondo:

- El costo del contrato de depósito de los valores que componen el portafolio del Fondo.
- El costo del contrato de custodia de los valores que hagan parte del portafolio del Fondo.
- La remuneración de la Sociedad Administradora del Fondo y del gestor externo en caso de existir.
- Los honorarios y gastos en que haya de incurrirse para la defensa de los intereses del Fondo, cuando las circunstancias así lo exijan.
- El valor de los seguros y amparos de los activos del Fondo, distintos de la cobertura a que se refiere el Artículo 3.1.1.3.4 del Decreto 2555 de 2010, o cualquier norma que lo modifique, complemente o derogue.
- Los gastos bancarios que se originen en el depósito y transferencia de los recursos del Fondo.
- Los gastos en que se incurra para la citación y celebración de las Asambleas de Inversionistas.
- Los tributos que gravan directamente los valores, los activos o los ingresos del Fondo.
- El costo de la inscripción de los valores representativos de derechos de participación en el Registro Nacional de Valores y Emisores -RNVE, y en la bolsa de valores, si hay lugar a ello.
- Los honorarios y gastos causados por la Revisoría Fiscal del Fondo.
- Los correspondientes al pago de comisiones relacionados con la adquisición o enajenación de activos y la realización de operaciones, así como la participación en sistemas de negociación o de registro.
- Los intereses y demás rendimientos financieros que deban cancelarse por razón de operaciones de reporto o repo pasivos, simultáneas pasivas y transferencias temporales de valores y para el cubrimiento de los costos de otras operaciones apalancadas que se encuentren autorizadas si a ellas hubiere lugar de acuerdo con el Reglamento.

SKANDIA SOCIEDAD FIDUCIARIA S.A.
FONDO DE INVERSIÓN COLECTIVA CON PACTO DE PERMANENCIA SKANDIA DINÁMICO
Notas a los Estados Financieros

- Los derivados de la calificación del Fondo, si la Sociedad Administradora decide que debe ser calificado, sin perjuicio de lo establecido en el Artículo 3.1.1.3.6 del Decreto 2555 de 2010, o cualquier norma que lo modifique, complemente o derogue.
- Los gastos en que se incurra por concepto de coberturas o derivados.
- Los gastos derivados de la realización de operaciones a través de los sistemas de negociación.
- El costo de elaboración y envío de los extractos.
- El costo del servicio de información del proveedor de precios necesario para la valoración del Fondo.
- El costo de la auditoría externa solicitada por la Asamblea de Inversionistas, de acuerdo con lo establecido en la cláusula 7.3.3 del capítulo VII del reglamento del Fondo.

Los gastos o emolumentos no establecidos en el reglamento serán asumidos por la Sociedad Fiduciaria. Los gastos y obligaciones señalados en el reglamento serán aplicados a prorrata entre los inversionistas de acuerdo con el número de unidades de participación de las cuales sean titulares.

La Sociedad Fiduciaria percibirá como único beneficio, una comisión a cargo del Fondo equivalente a un porcentaje fijo efectivo anual descontada diariamente, calculada sobre el valor de cierre del Fondo del día anterior y de acuerdo con los diferentes tipos de participación como se muestra a continuación:

Tipos de participación	Plazo en días	Porcentaje Fijo (e.a)
Personas o empresas con activos bajo administración de menos de \$1.000 mm	180	1.90%
	360	1.80%
Personas o empresas con activos bajo administración de más de \$1.000 mm	180	1.70%
	360	1.60%
Recursos recibidos a través de cuenta Ómnibus	180	1.90%
	360	1.80%

Para este fin, se aplica la siguiente fórmula: Valor Comisión Diaria = Valor de cierre del día anterior * $\{[(1 + \text{Porcentaje de Comisión E.A.})^{(1/365)}] - 1\}$.

4. NUEVAS NORMAS E INTERPRETACIONES

Los siguientes pronunciamientos contables emitidos son aplicables a los períodos anuales que comienzan después del 1 de enero de 2024, y no han sido aplicados en la preparación de estos estados financieros. El Fondo tiene previsto adoptar los pronunciamientos contables que les correspondan en sus respectivas fechas de aplicación y no anticipadamente.

SKANDIA SOCIEDAD FIDUCIARIA S.A.
FONDO DE INVERSIÓN COLECTIVA CON PACTO DE PERMANENCIA SKANDIA DINÁMICO
Notas a los Estados Financieros

La Sociedad considera que las enmiendas emitidas por el IASB durante el primer semestre de 2021, que fueron adoptadas mediante el Decreto 1611 de 2022, aplicables a partir del 1 de enero 2024 y de mayor relevancia para el Fondo, no tendrán un impacto significativo sobre los estados financieros. A continuación, se relacionan las enmiendas.

a. Definición de Estimaciones Contables (modifica la NIC 8).

Se define claramente una estimación contable: “Estimaciones contables son importes monetarios, en los estados financieros, que están sujetos a incertidumbre en la medición”.

El origen del proyecto radica en la dificultad existente al distinguir entre un cambio en una política contable, y un cambio en una estimación contable que surgían de las definiciones establecidas en la NIC 8, la enmienda no tiene modificaciones que resulten difíciles de aplicar al momento de realizar la implementación por parte de la Administradora.

Las modificaciones aclaran la relación entre las políticas y las estimaciones contables, especificando que una compañía desarrolla una estimación contable para alcanzar el objetivo previamente definido en una política contable. Al mejorar la definición de estimaciones contables, y su diferenciación con políticas contables, se genera una mayor comprensión de las NIIF, por lo que se espera no generar impactos materiales sobre la información financiera.

b. Información a Revelar sobre Políticas Contables (modifica la NIC 1).

Se modifica la palabra “significativas” por “materiales o con importancia relativa”. La razón de lo anterior se debe a que el término “significativo” no se encuentra definido por las NIIF, mientras que el término “materiales o con importancia relativa”, si se encuentra definido (NIC 1 párrafos FC76L y FC76M).

La enmienda clarifica la revelación en las notas a los estados financieros las políticas contables materiales o con importancia relativa. Lo anterior genera una mayor comprensión de las notas, por ello se espera no generar impactos materiales sobre la información financiera.

5. DETERMINACIÓN DE VALORES RAZONABLES

Los valores razonables de los activos y pasivos financieros que se negocian en mercados activos se basan en precios de mercado cotizados.

Un mercado activo corresponde a un mercado en el cual las transacciones para activos y pasivos se llevan a cabo con la frecuencia y volúmenes suficientes con el fin de proporcionar información de precios de manera continua y adecuada.

La valoración de los activos se realiza a partir de las metodologías de valoración del proveedor de precios Precia S.A. designado como oficial, las cuales surten un proceso de no objeción ante la Superintendencia Financiera de Colombia.

SKANDIA SOCIEDAD FIDUCIARIA S.A.
FONDO DE INVERSIÓN COLECTIVA CON PACTO DE PERMANENCIA SKANDIA DINÁMICO
Notas a los Estados Financieros

Para incrementar la coherencia y comparabilidad de las mediciones del valor razonable e información a revelar, las NIIF 13 establecen una jerarquía del valor razonable que clasifica en tres niveles los datos de entrada de técnicas de valoración utilizadas, las cuales se detallan a continuación:

Nivel 1: datos de entrada que son precios cotizados (sin ajustar) en mercados activos para activos o pasivos idénticos a los que la entidad pueda acceder a la fecha de medición.

Nivel 2: datos de entrada que son distintos de los precios cotizados incluidos en el Nivel 1 que son observables para los activos o pasivos, directa (es decir, como precios) o indirectamente (es decir, derivados de precios). Esta categoría incluye instrumentos valorizados usando: precios cotizados para activos o pasivos similares en mercado activos; precios cotizados para activos o pasivos idénticos o similares en mercados que no son activos; u otras técnicas de valoración en las que todos los datos de entrada significativos son directa o indirectamente observables a partir de datos de mercado.

Nivel 3: son datos de entrada no observables en el mercado. Esta categoría incluye todos los instrumentos para los que la técnica de valoración incluye datos de entrada que no se basan en datos observables y los datos de entrada no observables tienen un efecto significativo sobre la valoración del instrumento. Esta categoría incluye instrumentos que son valorizados sobre la base de precios cotizados para instrumentos similares para los que se requieren ajustes o supuestos no observables significativos para reflejar las diferencias entre los instrumentos.

El nivel de jerarquía en el cual la medición del valor razonable se clasifica en su totalidad se determina con base en la entrada del nivel más bajo que sea significativo. Para ello, la importancia de una entrada se evalúa con relación a la medición del valor razonable en su totalidad.

Los instrumentos financieros que cotizan en mercados que no se consideran activos, pero que se valoran de acuerdo con precios de mercado cotizados, cotizaciones de proveedores de precios o fuentes de precio alternativas apoyadas por entradas observables, se clasifican en el nivel 2.

Si una medición del valor razonable utiliza entradas observables que requieren ajustes significativos con base en insumos no observables, dicha medición es una medición de nivel 3.

La evaluación de la importancia de un insumo particular en la medición del valor razonable en su totalidad requiere juicio profesional, teniendo en cuenta factores específicos del activo o del pasivo.

Se considera datos observables aquellos datos del mercado que ya están disponibles, que son distribuidos o actualizados regularmente por el proveedor de precios, que son confiables y verificables, que no tienen derechos de propiedad, y que son proporcionados por fuentes independientes que participan activamente en el mercado.

SKANDIA SOCIEDAD FIDUCIARIA S.A.
FONDO DE INVERSIÓN COLECTIVA CON PACTO DE PERMANENCIA SKANDIA DINÁMICO
Notas a los Estados Financieros

Precia S.A. realiza un ordenamiento jerárquico sobre los tipos de cálculos realizados para la obtención de los precios dependiendo de la disponibilidad de información así:

Tipo 1: Son cálculos que provienen de sistemas de negociación o cotizaciones de parte de las entidades que negocian estos títulos.

Tipo 2: Son precios que resultan de la aplicación de modelos que incorporan información observable en el mercado.

Finalmente, a continuación se relaciona la asignación del nivel de jerarquía para cada de instrumento financiero considerado entre otros aspectos el método de valoración.

Títulos Aplicables	Tipo de Método	Nivel de Jerarquía
Títulos Renta fija Local	Precio promedio calculado de acuerdo con la metodología del proveedor de precios Precia	1
Títulos Renta fija Local	Precio determinado a partir de tasa y margen, de acuerdo con la metodología del proveedor de precios Precia	2
Títulos Renta fija Internacional	Precio promedio calculado de acuerdo con la metodología del proveedor de precios Precia	1
Títulos Renta fija Internacional	Precio determinado a partir de tasa y margen, de acuerdo con la metodología del proveedor de precios Precia	2
Acciones con media y alta liquidez bursátil	Precio de cierre calculado en el sistema de negociación.	1
Acciones con baja, mínima o sin ninguna liquidez bursátil	Precio Estimado de acuerdo con la metodología del proveedor de precios Precia.	2

A continuación, se determina la jerarquía de valor razonable de los instrumentos financieros medidos a valor razonable al 31 de diciembre de 2023 y 31 de diciembre de 2022:

Inversiones a valor razonable

31 de diciembre de 2023	Nivel 1	Nivel 2	Total
Títulos de tesorería – TES	\$ -	\$ -	\$ -
Otros emisores nacionales	-	20,827	20,827
Otros emisores nacionales	<u>1,786,555</u>	<u>-</u>	<u>1,786,555</u>
Instrumentos Representativos de Deuda			
Total (1)	<u>\$ 1,786,555</u>	<u>\$ 20,827</u>	<u>\$ 1,807,382</u>

SKANDIA SOCIEDAD FIDUCIARIA S.A.
FONDO DE INVERSIÓN COLECTIVA CON PACTO DE PERMANENCIA SKANDIA DINÁMICO
Notas a los Estados Financieros

31 de diciembre de 2023	Nivel 1	Nivel 2	Total
Emisores nacionales	\$ 125,447	\$ -	\$ 125,447
Emisores extranjeros	<u>533,741</u>	<u>-</u>	<u>533,741</u>
Títulos de patrimonio total (2)	<u>\$ 659,188</u>	<u>\$ -</u>	<u>\$ 659,188</u>
31 de diciembre de 2022	Nivel 1	Nivel 2	Total
Títulos de tesorería – TES	\$ -	\$ 2,035,460	\$ 2,035,460
Otros emisores nacionales	-	1,015,313	1,015,313
Otros emisores nacionales	<u>1,286,962</u>	<u>-</u>	<u>1,286,962</u>
Instrumentos Representativos de Deuda Total (1)	<u>\$ 1,286,962</u>	<u>\$ 3,050,773</u>	<u>\$ 4,337,735</u>
Emisores nacionales	\$ 203,280	\$ -	\$ 203,280
Emisores extranjeros	<u>607,523</u>	<u>-</u>	<u>607,523</u>
Títulos de patrimonio total (2)	<u>\$ 810,803</u>	<u>\$ -</u>	<u>\$ 810,803</u>

(1) A diciembre de 2023 se presenta una variación por (\$2,530,353) en los Instrumentos Representativos de Deuda Total con respecto a diciembre de 2022 explicada principalmente por reducción en el valor del portafolio y menor participación en Títulos de tesorería – TES como en títulos de emisores extranjeros y nacionales.

(2) La principal variación de las inversiones de los Títulos de Patrimonio Total con respecto a diciembre de 2022 por valor de (\$151,615) se presenta como consecuencia de la reducción en el valor del portafolio que llevó a disminuir la menor participación en inversiones en emisores nacionales y extranjeros.

Al 31 de diciembre de 2023 no se presentaron transferencias de niveles de jerarquías,

Instrumentos financieros a valor razonable	31 de diciembre de 2023 Nivel 2	31 de diciembre de 2022 Nivel 2
FORWARDS	\$ 68,111	\$ (3,700)
Activo	68,111	-
Pasivo	-	(3,700)

Durante el 2023 el valor de mercado de los títulos que componen el portafolio presentó un valor máximo de \$5,503,946, un valor mínimo de \$2,391,880 y un promedio de \$3,189,972.

SKANDIA SOCIEDAD FIDUCIARIA S.A.
FONDO DE INVERSIÓN COLECTIVA CON PACTO DE PERMANENCIA SKANDIA DINÁMICO
Notas a los Estados Financieros

6. ADMINISTRACIÓN DE RIESGOS

Skandia dentro de su Gobierno Corporativo define un modelo de gestión de riesgos el cual comprende el Sistema Integral de Administración de Riesgos (SIAR), que permite realizar el monitoreo de las diferentes exposiciones asociadas a cada uno de los portafolios que permiten garantizar el cumplimiento tanto de instrucciones normativas como internas con el objetivo de mitigar los riesgos a los cuales se exponen los portafolios a través de cada una de sus inversiones. Este modelo es un conjunto de políticas, estrategias, prácticas, procedimientos, metodologías, controles y umbrales y/o límites adoptados por la entidad de manera integrada y coordinada.

La Compañía en desarrollo de sus operaciones se encuentra expuesta a diversos riesgos financieros, entre los cuales se destacan los siguientes:

- Riesgo de mercado
- Riesgo de crédito y contraparte
- Riesgo de liquidez

Marco de administración de riesgo

La Junta Directiva (JD) de la Sociedad es responsable por establecer y supervisar la estructura de administración de riesgos, de igual manera monitorea periódicamente la efectividad e idoneidad del sistema de administración para realizar una adecuada gestión de los riesgos y su concordancia con el plan de negocio y con las economías y mercados en donde opera la entidad. Este órgano de administración designa al Comité de Riesgos Financieros el cual tiene como principal función realizar el seguimiento al perfil y apetito de riesgo de la entidad, así como evaluar su coherencia con el plan de negocio y los niveles de capital y liquidez. Adicionalmente, será el encargado de informar a la JD sobre los principales resultados y emitir las correspondientes recomendaciones, cuando resulte necesario.

La Sociedad debe desarrollar la gestión de riesgos de tal forma que sea organizacionalmente independiente de las unidades de negocio, áreas de tecnología y demás dependencias con el objetivo de evitar cualquier posible conflicto de interés.

Las políticas de administración de riesgo definidas por la Sociedad son establecidas con el objeto de identificar, medir, controlar y monitorear los riesgos a los cuales se encuentra expuesta la entidad en desarrollo de sus operaciones considerando su perfil y apetito de riesgo.

Por otro lado, el área de Auditoría de la Sociedad supervisa y evalúa de manera periódica el cumplimiento y efectividad del sistema de administración de riesgo definido por la Sociedad. La evaluación realizada deberá responder a los cambios en el entorno y en el perfil de riesgo de la entidad, así como basarse en los riesgos que esta enfrenta.

SKANDIA SOCIEDAD FIDUCIARIA S.A.
FONDO DE INVERSIÓN COLECTIVA CON PACTO DE PERMANENCIA SKANDIA DINÁMICO
Notas a los Estados Financieros

6.1 Riesgo de crédito y contraparte

El riesgo de crédito representa la posibilidad de incurrir en pérdidas o disminución del valor de los activos como consecuencia del deterioro del emisor generando el incumplimiento en el pago del capital, intereses y/o rendimientos asociados a cada una de las inversiones.

Por otro lado, el riesgo de contraparte representa la posibilidad de incurrir en pérdidas como consecuencia del incumplimiento de una contraparte, eventos en los cuales se deberá atender con recursos líquidos del portafolio o con la materialización de una pérdida.

Para mitigarlos se cuenta con un sistema de gestión de riesgo de crédito y contraparte que permite a través de las etapas de identificación, medición, control y monitoreo establecer niveles de exposición, las cuales se sustentan en la definición de límites máximos tanto para emisores como contrapartes en función de metodologías internas las cuales involucran variables tanto cuantitativas como cualitativas. Lo anterior, con el objetivo de mantener el perfil de riesgo de la entidad.

Desde la Dirección de Riesgo Financiero se realiza un monitoreo permanente sobre los diferentes emisores y contrapartes con el fin de identificar alertas tempranas ante posibles cambios significativos que ayuden a mitigar una posible materialización de algún evento de riesgo de crédito.

A pesar de los impactos negativos presentados durante los últimos años generados por temas a nivel económico, político y social tanto a nivel local como internacional que han sido determinantes en el comportamiento del mercado, hasta el momento se mantiene una perspectiva estable sobre el perfil de riesgo de crédito de los emisores que componen el portafolio de inversión, lo cual se fundamenta en las mediciones y monitoreo realizado por la Compañía.

Composición portafolio

El Fondo limita su exposición al riesgo de crédito invirtiendo en instrumentos de deuda de emisores y negociando con contrapartes aprobadas previamente por el Comité de Riesgos Financieros y/o Junta Directiva considerando la exposición máxima por entidad, de acuerdo con los análisis y estudios realizados por la Dirección de Riesgo Financiero.

La Administradora invierte en títulos y/o valores cuyas calificaciones cumplan con los requisitos establecidos en su política de inversión.

A continuación, se detalla la concentración por calificación de las inversiones realizadas por la Administradora con corte de diciembre de 2023 y 2022:

Calificación	31 de diciembre de 2023		31 de diciembre de 2022	
	Valor de mercado	% de concentración	Valor de mercado	% de concentración
AA + / Aa 1	\$ 1,786,554	62%	\$ -	0%

SKANDIA SOCIEDAD FIDUCIARIA S.A.
FONDO DE INVERSIÓN COLECTIVA CON PACTO DE PERMANENCIA SKANDIA DINÁMICO
Notas a los Estados Financieros

Calificación	31 de diciembre de 2023		31 de diciembre de 2022	
	Valor de mercado	% de concentración	Valor de mercado	% de concentración
AAA / Aaa	-	0%	2,302,275	41%
Acciones	125,447	4%	203,280	4%
Nación	-	0%	2,035,706	36%
No requiere / Sin Calificación	533,741	18%	607,523	11%
P-1	-	0%	9,127	0%
F1+ / BRC 1+ / VrR 1+	362,442	12%	465,568	8%
F1 / BRC 1 / VrR 1	<u>91,636</u>	<u>3%</u>	<u>-</u>	<u>0%</u>
Total	\$ <u>2,899,820</u>	<u>100%</u>	\$ <u>5,623,479</u>	<u>100%</u>

Para los activos emitidos por el Gobierno Nacional de Colombia se les asigna el nivel de Nación.

Las calificaciones nacionales de corto y largo plazo corresponden a las escalas asignadas por las Calificadoras de Riesgo autorizadas por la Superintendencia Financiera de Colombia (Fitch Ratings Colombia S.A. Administradora Calificadora de Valores, BRC Services Colombia S.A. y Value and Risk Ratings S.A.). Para calificaciones nacionales de Largo plazo se tiene el rating AAA, que representa la máxima calificación de capacidad de pago y deuda para un plazo mayor a un año, hasta el rating D que indica que el emisor o su deuda, están en nivel de incumplimiento; se considera como inversiones por debajo del grado de inversión aquellas con calificación BB, o equivalentes según la calificadora (BB+, BB, BB-). Para calificaciones nacionales de Corto Plazo, F1+, BRC 1+ y VrR 1 representan la máxima calidad a exposición en deuda de plazo menor o igual a un año, para las calificadoras (Fitch Ratings Colombia S.A. Administradora Calificadora de Valores, BRC Services Colombia S.A. y Value and Risk Ratings S.A. respectivamente).

Las calificaciones de emisores e inversiones internacionales de corto plazo y largo plazo corresponden a escalas asignadas por las tres principales Calificadoras de Riesgo (Fitch Ratings, Standard & Poor's y Moody's). Para calificaciones internacionales de Largo plazo se tiene el rating AAA, que representa la máxima calificación de capacidad de pago y deuda para un plazo mayor a un año, hasta el rating D que indica que el emisor o su deuda, están en nivel de incumplimiento; se considera como inversiones por debajo del grado de inversión aquellas con calificación BB, o equivalentes según la calificadora (BB+, BB, BB-, Ba1, Ba2, Ba3). Para calificaciones internacionales de Corto Plazo, F1+, A-1+, Prime -1 representan la máxima calidad a exposición en deuda de plazo menor o igual a un año, para las calificadoras Riesgo (Fitch Ratings, Standard & Poor's y Moody's, respectivamente).

Por otro lado, con relación a la concentración del portafolio de inversión por tipo de activo, a continuación, se detalla su estructura:

SKANDIA SOCIEDAD FIDUCIARIA S.A.
FONDO DE INVERSIÓN COLECTIVA CON PACTO DE PERMANENCIA SKANDIA DINÁMICO
Notas a los Estados Financieros

Clase de Inversión	31 de diciembre de 2023		31 de diciembre de 2022	
	Valor de mercado	% de concentración	Valor de mercado	% de concentración
Acciones Alta Bursatilidad	\$ 125,447	4%	\$ 203,280	4%
CDTs	20,827	1%	1,015,313	18%
Depósitos a la vista	433,250	15%	474,941	8%
ETF	533,741	18%	607,523	11%
Nación	-	0%	2,035,460	36%
Títulos Deuda Pública Externa	<u>1,786,555</u>	<u>62%</u>	<u>1,286,962</u>	<u>23%</u>
Total	<u>\$ 2,899,820</u>	<u>100%</u>	<u>\$ 5,623,479</u>	<u>100%</u>

Instrumentos derivados

Los instrumentos derivados están suscritos con contrapartes bancos e instituciones financieras, con los que se tiene ISDA o Contrato Marco vigente, y las cuales se encuentran aprobadas por el Comité de Riesgos Financieros y/o Junta Directiva.

6.2 Riesgo de liquidez

El riesgo de liquidez es la probabilidad de incurrir en pérdidas asociadas a la contingencia de no poder cumplir plenamente, de manera oportuna y eficiente con los flujos de caja esperados e inesperados, sin afectar el curso de las operaciones diarias del portafolio. Este riesgo se puede materializar a través del riesgo de liquidez de fondeo y el riesgo de liquidez de mercado, los cuales se definen a continuación.

- El riesgo de liquidez de fondeo se manifiesta en la insuficiencia de activos líquidos disponibles para cumplir con los flujos de caja mencionados y/o en la necesidad de asumir costos inusuales de fondeo.
- El riesgo de liquidez de mercado se da cuando la capacidad de la entidad para generar o deshacer posiciones financieras a precios de mercado, se ve limitada bien sea porque no existe la profundidad adecuada del mercado o, porque se presentan cambios drásticos en las tasas y precios.

Para mitigarlo se cuenta con un sistema de gestión de riesgo de liquidez que permite a través de las etapas de identificación, medición, control y monitoreo evaluar los niveles de exposición. El administrador considera para su gestión el modelo de medición regulatorio definido por la SFC y adicionalmente aplica un modelo de medición interno que permite calcular la brecha de liquidez que pueda existir entre los activos y los requerimientos de liquidez. Lo anterior, con el objetivo de mantener el perfil de riesgo de la Sociedad.

SKANDIA SOCIEDAD FIDUCIARIA S.A.
FONDO DE INVERSIÓN COLECTIVA CON PACTO DE PERMANENCIA SKANDIA DINÁMICO
Notas a los Estados Financieros

Desde la Dirección de Riesgo Financiero se realiza de manera periódica el monitoreo sobre la exposición de riesgo de liquidez del portafolio con el objetivo de identificar posibles situaciones atípicas asociadas a dificultades en el cumplimiento de los requerimientos de liquidez.

Adicionalmente, para mitigar este riesgo, la Sociedad Administradora da cumplimiento a lo establecido en la Circular Básica Contable y Financiera, Circular Externa 100 de 1995 de la SFC.

El modelo interno de riesgo de liquidez calcula la brecha de liquidez (IRL) a partir de la diferencia entre el valor de los activos líquidos y los requerimientos de liquidez contractuales y no contractuales (LaR), lo anterior medido en diferentes horizontes de tiempo.

A continuación, se detalla el resultado de la medición de los activos líquidos para el portafolio al 31 de diciembre de 2023 y 2022:

Activos Líquidos	31 de diciembre de 2023			
	1 día	7 días	30 días	90 días
Total Activos Líquidos	\$ 2,844,493	\$ 2,773,619	\$ 2,645,408	\$ 2,457,695
Disponibles de CP	1,015,875	994,416	955,598	898,764
Disponibles y TES	433,451	431,214	427,166	421,241
Disponibles	433,451	431,214	427,166	421,241

*Disponibles de CP: Disponibles + TES + Acciones Liquidadas

Índice de Requerimiento de liquidez a 30 días

Activos líquidos Totales	\$ 2,645,408
Requerimiento a 30 días	497
Indicador Liquidez	5322

Activos Líquidos	31 de diciembre de 2022			
	1 día	7 días	30 días	90 días
Total Activos Líquidos	\$ 4,561,139	\$ 4,511,878	\$ 4,422,764	\$ 4,292,292
Disponibles de CP	3,280,510	3,239,077	3,164,123	3,054,382
Disponibles y TES	467,719	467,659	467,551	467,392
Disponibles	467,719	467,659	467,551	467,392

*Disponibles de CP: Disponibles + TES + Acciones Liquidadas

Índice de Requerimiento de liquidez a 30 días

Activos líquidos Totales	\$ 4,422,764
Requerimiento a 30 días	421,789
Indicador Liquidez	10

SKANDIA SOCIEDAD FIDUCIARIA S.A.
FONDO DE INVERSIÓN COLECTIVA CON PACTO DE PERMANENCIA SKANDIA DINÁMICO
Notas a los Estados Financieros

6.3 Riesgo de mercado

El riesgo de mercado es la probabilidad de incurrir en pérdidas asociadas a la disminución del valor del portafolio de inversiones, como consecuencia de cambios en el precio de los instrumentos financieros en los cuales se mantienen posiciones. A continuación, se relacionan los riesgos de mercado a los cuales podría estar expuesto el portafolio.

- Tasa de interés. Riesgo de pérdida del valor de un activo por variaciones en las tasas de interés del mercado.
- Tasa de cambio. Riesgo de pérdida asociado a la variación en el tipo de cambio de las divisas en que están expresados los activos.
- Precio de activos de renta variable y alternativos. Riesgo de pérdida asociado a la variación en el precio de mercado de los activos de renta variable y alternativos que conforman el portafolio de inversión.

Para mitigarlo se cuenta con un sistema de gestión de riesgo de mercado que permite a través de las etapas de identificación, medición, control y monitoreo evaluar los niveles de exposición, los cuales se sustentan en la definición de medidas de gestión absoluta en función de metodologías internas. Lo anterior, con el objetivo de mantener el perfil de riesgo de la Sociedad.

Desde la Dirección de Riesgo Financiero se realiza de manera periódica el monitoreo sobre la exposición de riesgo de mercado del portafolio con el objetivo de identificar posibles cambios significativos asociados a la volatilidad o el incremento del riesgo de mercado de las diferentes inversiones.

Adicionalmente, para mitigar este riesgo, la Sociedad da cumplimiento a lo establecido en la Circular Básica Contable y Financiera, Circular Externa 100 de 1995 de la SFC.

La Alta Dirección y Junta Directiva de la Administradora, participan activamente en la gestión y control de riesgos, mediante el análisis de un protocolo de reportes establecido y la conducción de diversos Comités, que de manera integral efectúan seguimiento tanto técnico como fundamental a las diferentes variables que influyen en los mercados a nivel interno y externo, con el fin de dar soporte a las decisiones estratégicas.

Así mismo, el área de Valoración cuenta con un proceso de seguimiento y monitoreo del valor de las inversiones publicada por el proveedor de precios, con el objeto de identificar aquellos precios que se encuentran alejados de las condiciones de mercado.

Finalmente, dentro de la labor de monitoreo de las operaciones se controlan diferentes aspectos de las negociaciones tales como condiciones pactadas, operaciones poco convencionales o por fuera de mercado, operaciones con vinculados, etc.

SKANDIA SOCIEDAD FIDUCIARIA S.A.
FONDO DE INVERSIÓN COLECTIVA CON PACTO DE PERMANENCIA SKANDIA DINÁMICO
Notas a los Estados Financieros

Análisis de la sensibilidad de valor razonable

La Sociedad calcula de forma periódica el Valor en riesgo (VeR) Regulatorio del portafolio por factores de Riesgo, lo anterior permite realizar un monitoreo sobre la sensibilidad del portafolio ante las variaciones de las tasas y precios de mercado.

A continuación, se detalla los resultados del VeR Regulatorio del portafolio calculado de acuerdo con la metodología descrita en la Circular Básica Contable y Financiera a corte del 31 de diciembre de 2023 y 2022:

	31 de diciembre de 2023	31 de diciembre de 2022
Tasa de interés CEC pesos - componente 1	\$ 502	\$ 11,810
Tasa de interés CEC pesos - componente 2	233	2,360
Tasa de interés CEC pesos - componente 3	89	1,127
Tasa de interés CEC UVR - componente 1	-	23,989
Tasa de interés CEC UVR - componente 2	-	9,830
Tasa de interés CEC UVR - componente 3	-	1,713
Tasa de interés CEC tesoros - componente 1	79,311	37,382
Tasa de interés CEC tesoros - componente 2	892	3,728
Tasa de interés CEC tesoros - componente 3	5,114	3,256
Tasa de cambio - TRM	15,671	33,057
Precio de acciones IGBC	2,313	5,866
Precio de acciones - World Index	<u>7,829</u>	<u>19,065</u>
Valor en riesgo total	<u>\$ 75,968</u>	<u>\$ 74,768</u>

Es importante mencionar que el valor en riesgo total es una medida diversificada por lo cual la suma de sus componentes no contribuye de manera lineal al total del efecto.

Riesgo de moneda

El portafolio podría estar expuesto al riesgo de moneda en las ventas y las compras denominadas en una moneda distinta al peso colombiano (COP).

El límite de exposición a moneda extranjera para este fondo se encuentra detallado en la política de inversión. El Fondo podrá utilizar derivados en moneda extranjera para cubrir su riesgo cambiario

Exposición al riesgo de moneda

El resumen de la información cuantitativa para el año 2023 y 2022 relacionada con la exposición del portafolio a riesgos en moneda extranjera fue la siguiente:

SKANDIA SOCIEDAD FIDUCIARIA S.A.
FONDO DE INVERSIÓN COLECTIVA CON PACTO DE PERMANENCIA SKANDIA DINÁMICO
Notas a los Estados Financieros

	31 de diciembre de 2023	31 de diciembre de 2022
Peso Colombiano	\$ 487,890	\$ 3,719,868
Dólar Americano	<u>2,411,930</u>	<u>1,903,611</u>
Total	<u>\$ 2,899,820</u>	<u>\$ 5,623,479</u>

Actualmente el Fondo realiza coberturas principalmente a través de Forwards USDCOP. Los rubros correspondientes a los derivados que se registran en el activo corresponden al neto de los derechos menos las obligaciones de los contratos cuya valoración corresponde a una utilidad. Así mismo, los rubros correspondientes a los derivados que se registran en el pasivo corresponden al neto de los derechos menos las obligaciones de los contratos cuya valoración corresponde a una pérdida. El detalle es el siguiente:

Las operaciones con derivados se realizan según las políticas, objetivos, límites y procedimientos definidos por la Administradora.

	31 de diciembre de 2023		31 de diciembre de 2022	
	Exposición Crediticia	Valor Razonable	Exposición Crediticia	Valor Razonable
Dólar				
Compra	\$ -	\$ -	\$ -	\$ -
Venta	378,018	<u>68,336</u>	57,364	<u>(3,700)</u>
Posición neta Dólar		<u>\$ 68,336</u>		<u>\$ (3,700)</u>

Riesgo de tasa de interés

La Sociedad adopta una política para mitigar la exposición a las diferentes tasas de mercado, teniendo en cuenta los activos con exposición a cambios en las tasas de interés buscando mantener los portafolios administrados diversificados en tasa fija y tasa variable.

Perfil

Al final del período de análisis, la situación del tipo de interés de los instrumentos financieros del portafolio mantiene la siguiente composición por tipo de tasa:

	2023	2022
Instrumentos de tasa fija		
Activos financieros	\$ 1,807,382	\$ 4,337,735
Instrumentos de tasa variable		
Activos financieros	<u>-</u>	<u>-</u>
Total	<u>\$ 1,807,382</u>	<u>\$ 4,337,735</u>

SKANDIA SOCIEDAD FIDUCIARIA S.A.
FONDO DE INVERSIÓN COLECTIVA CON PACTO DE PERMANENCIA SKANDIA DINÁMICO
Notas a los Estados Financieros

Durante el año 2023 los recursos del fondo han sido invertidos de acuerdo con lo definido en la política de inversión y la normatividad aplicable. Al cierre del mes de diciembre, el portafolio de inversiones ha cumplido satisfactoriamente con cada uno de los límites definidos.

Finalmente, y con base la información reportada, se confirma que el nivel de riesgo del portafolio de inversión está acorde con el perfil de riesgo establecido.

6.3 Riesgo operativo

Skandia cuenta con un Sistema de Administración de Riesgo Operacional (SARO) y un Sistema de Gestión de Continuidad del Negocio (SGCN) que se enmarcan por los lineamientos y parámetros establecidos en el Capítulo XXXI: Sistema Integral de Administración de Riesgos (SIAR) de la Circular Básica Contable y Financiera, expedida por la Superintendencia Financiera de Colombia para la adecuada gestión integral de los riesgos.

El SARO en Skandia está soportado mediante manuales y procedimientos que establecen las metodologías para la gestión y administración en las diferentes etapas del riesgo operacional (identificación, medición, control y monitoreo). Así mismo, el SGCN mediante manuales y procedimientos contempla las mejores prácticas del Disaster Recovery Institute International (DRI) y el estándar ISO 22301 para la gestión de la continuidad de negocio, documentos que se alinean con lo establecido en el manual SIAR de la compañía y cuya gestión es informada ante el comité de riesgos no financieros (BRCC), el comité de auditoría y la Junta Directiva.

Como parte del fortalecimiento de la cultura en riesgos, anualmente se estructuran programas de sensibilización y entrenamientos en temas de Riesgo Operacional (SARO) y Continuidad del Negocio (SGCN) dando cobertura al personal interno y externo que le presta servicios a la compañía.

En cumplimiento por lo dispuesto en la normatividad sobre riesgo operacional, la compañía mantiene un registro de eventos como un componente clave para la gestión integral de los riesgos, el cual es permanentemente apoyado y promovido por la dirección de la compañía a través de la formación de gestores de riesgo al interior de los procesos, quienes son capacitados y evaluados continuamente, con el fin de asegurar que pueden comprender y responder de manera efectiva a los riesgos que podrían afectar los objetivos del proceso.

A 31 de diciembre de 2023, se tienen documentados 12 macroprocesos dentro de la cadena de valor de la compañía, sobre los cuales establece un perfil de riesgos residual “Moderado-Bajo” en concordancia con el apetito de riesgo previamente definido y aceptado por la compañía.

Con respecto a la gestión de continuidad de negocio se realizaron 5 pruebas, activando el Centro Alternativo de Procesamiento de Datos (CAPD) y el Centro Alternativo de Operaciones (CAO), con resultado satisfactorio y de acuerdo con el cronograma definido, así mismo, se dio actualización del análisis de impacto al negocio de los procesos críticos (BIA).

Como parte de lo anterior, se fortaleció el proceso de seguimiento y monitoreo de indicadores relacionados con el apetito de riesgo y sus respectivos límites, así como, la gestión de

SKANDIA SOCIEDAD FIDUCIARIA S.A.
FONDO DE INVERSIÓN COLECTIVA CON PACTO DE PERMANENCIA SKANDIA DINÁMICO
Notas a los Estados Financieros

proveedores o terceros críticos para la compañía, a partir de la definición y complementación de actividades que permitan identificar impactos en la operación y/o debilidades en la gestión de riesgos.

6.4 Administración y control de riesgo de lavado de activos y financiación del terrorismo-Informe SARLAFT-2023

El Fondo, en el desarrollo sus operaciones cuenta con el Sistema de Administración de Riesgos de Lavado de Activos y de Financiación de terrorismo denominado (SARLAFT), el cual cumple con la normativa vigente internacional y nacional sobre la materia, tales como las recomendaciones del GAFI (Grupo de Acción Financiera Internacional sobre Lavado de Dinero), mejores prácticas, y, los artículos 102 a 107 del EOSF (Decreto 663 de 1993), las normas emitidas por la SFC principalmente Parte I – Título IV – Capítulo IV de la Circular – Externa- 029 de 2014 modificada por la Circular – Externa- 027 de 2020 y Circular Externa 011 de 2022.

El área de Financial Crime Prevention, durante el año 2023, apoyo con la ejecución de procedimientos, procesos y controles tendientes a evitar riesgos relacionados con el Lavado de Activos y la Financiación del Terrorismo, así mismo, se adoptaron correctivos generados por resultados de la revisión de procesos, la optimización de procedimientos, la implementación de controles, las recomendaciones recibidas por Auditoría y Revisoría Fiscal, lo anterior alineado a las mejores prácticas internacionales y locales relacionadas con la prevención de LA/FT.

Dentro de las actividades relevantes en el año 2023, se destaca

- Actualización de políticas, procedimientos y controles que permitieron robustecer las gestiones de la entidad sobre el adecuado conocimiento del cliente, aplicar y calibrar los modelos de perfilamiento sobre el comportamiento transaccional (Actualización del Modelo de Segmentación), y optimizar las actividades de monitoreo, generación y gestión de señales de alerta, identificación, análisis y reporte de operaciones sospechosas.
- Modificaciones al Manual SARLAFT, relacionadas con mejora de procesos o cambios normativos.
- En cumplimiento de la normatividad vigente, la Junta Directiva estableció parámetros y directrices a partir de las cuales la Alta Administración y el Oficial de Cumplimiento han desarrollado procesos, reglas de conducta y procedimientos particulares plasmados en el Código de Ética y Conducta y en el Manual SARLAFT, los cuales fueron actualizados durante el año 2023.
- Las políticas controles y procedimientos implementados buscan prevenir el uso de la entidad por elementos criminales para propósitos ilícitos. Dichas acciones incluyen entre otros aspectos, el conocimiento del cliente y de sus operaciones con la entidad, definición de segmentos de mercado, monitoreo de transacciones, capacitación al personal y reportes de operaciones sospechosas a la autoridad competente.

SKANDIA SOCIEDAD FIDUCIARIA S.A.
FONDO DE INVERSIÓN COLECTIVA CON PACTO DE PERMANENCIA SKANDIA DINÁMICO
Notas a los Estados Financieros

- La Entidad cuenta con el Oficial de Cumplimiento cuya posesión se aceptó por la Superintendencia Financiera de Colombia el 10 de junio de 2021, y su suplente, este último nombrado respectivamente el 28 de diciembre de 2020, en los dos cargos previo presentación y nombramiento de la Junta Directiva.
- El modelo de riesgos implantado en el fondo contempla los siguientes aspectos:
 - Metodología de identificación, valoración, control y monitoreo de los riesgos LA/FT
 - Metodología de análisis de riesgos
 - Identificación de riesgos
 - Perfil de riesgo
 - Determinación de los factores de riesgos asociados
 - Tratamiento de riesgos

Los procesos de control y monitoreo del SARLAFT contemplaron seguimiento por parte del Oficial de Cumplimiento en relación a la verificación de cumplimiento de los mecanismos e instrumentos de control adoptados, así como la oportuna remisión de reportes a la UIAF cumpliendo con los plazos establecidos a nivel normativo.

Se realizó la transmisión del Formato 417 Reporte de operaciones Sospechosas a la Superintendencia Financiera de Colombia.

Los principales mecanismos de control utilizados, para garantizar una adecuada identificación, evaluación y administración del riesgo, comprendió los siguientes aspectos durante el año 2023:

a. Informes trimestrales del oficial de cumplimiento

Se presentaron a la Junta Directiva informes sobre la gestión de prevención de lavado de activos y financiación del terrorismo trimestralmente detallando:

- Indicadores de gestión desarrollada
- Cumplimiento en envío de los reportes a las diferentes autoridades
- El comportamiento y la evolución de riesgos
- Análisis de etapas y elementos del SARLAFT
- Calidad de la base de datos
- Órganos de control

SKANDIA SOCIEDAD FIDUCIARIA S.A.
FONDO DE INVERSIÓN COLECTIVA CON PACTO DE PERMANENCIA SKANDIA DINÁMICO
Notas a los Estados Financieros

- Correctivos ordenados por la Junta en anteriores periodos
- Documentos y pronunciamientos emanados de los entes de control y Unidad de Información y Análisis Financiero (UIAF).

Para el año 2023 se realizaron dos sesiones con los miembros del comité SARLAFT, con el objetivo de dar a conocer las gestiones de las actividades realizadas por parte del área de Financial Crime Prevention, en la gestión y administración del riesgo de Lavado de Activos y Financiación del Terrorismo.

La entidad cumplió con el proceso respectivo de verificación de efectividad de los mecanismos e instrumentos definidos para la administración del riesgo de LA/FT generando los reportes, informes y demás obligaciones inherentes al sistema, así mismo es importante señalar que la entidad no enfrenta investigaciones, ni ha tenido sanciones de tipo penal o administrativas por ninguna de las actuaciones que pudieran presentarse por la materialización del riesgo de Lavado de Activos y Financiación del Terrorismo.

b. Monitoreo

- a) Se realizaron monitoreos que permitieron identificar situaciones que se salen del giro normal de las operaciones o que por su naturaleza y características son atípicas a la forma de operación del cliente (natural y jurídico) tanto en transacciones e inversiones. El resultado de los monitoreos fue entre otros: seguimiento de algunos clientes con el fin de fortalecer el conocimiento del cliente y contar con información objetiva para nuestros análisis LAFT, reportes a la UIAF de presuntas operaciones sospechosas, adición de alertas para monitoreos específicos, entre otras. Entre los monitoreos realizados se tienen:
- b) Vinculación a nuevos clientes de forma diaria
- c) Monitoreo y Gestión alertas modelo de segmentación factores de riesgos (transacciones), diarias mediante las herramientas Tecnológicas de gestión de alertas
- d) Monitoreo la debida diligencia en Personas Expuestas Políticamente (PEP) en línea con decreto 830 de 2021 del Departamento Administrativa de la Presidencia.
- e) Monitoreo clientes de nivel de riesgo alto, medio y bajo
- f) Se ejecutaron procesos de Due Diligence para los prospectos de clientes en los productos ofrecidos por la Compañía
- g) Se analizaron constantemente las listas publicadas por el Departamento de Estado de los Estados Unidos (OFAC), las listas Organización de las Naciones Unidas como parte del monitoreo y control a las operaciones de clientes y listas de Sanciones Financieras Dirigidas, dando cumplimiento a las recomendaciones 6 y 7 del Grupo de Acción Financiera Internacional, en dichas validaciones durante lo corrido en año

SKANDIA SOCIEDAD FIDUCIARIA S.A.
FONDO DE INVERSIÓN COLECTIVA CON PACTO DE PERMANENCIA SKANDIA DINÁMICO
Notas a los Estados Financieros

2023 no se encontraron Hits que se requiriera reporte a fiscalía de acuerdo con procedimiento.

- h) Por otro lado, cabe señalar que se realizó un monitoreo constante para verificar la calidad de la data y se insistió en reforzar las campañas de actualización de datos de los clientes
- i) Remisión de reportes Internos y Externos SARLAFT respecto de Operaciones Inusuales, Sospechosas, Personas Expuestas Políticamente, retroactivo de listados vinculantes y Personas Expuestas Políticamente.
- j) Se fijaron determinaciones que fortalecen la debida diligencia del beneficiario final incluyendo cambios en los formularios de vinculación y monitoreo de este rol

c. Gestión administración de riesgos

El área de Financial Crime Prevention administró los riesgos relacionados con el lavado de activos y la financiación del terrorismo; durante el año se realizaron las evaluaciones de riesgos y de controles con el fin de evaluar su comportamiento y el grado de incidencia en el Fondo.

A través del testing de controles y su calificación se aplicó el resultado al riesgo inherente y se obtuvo el riesgo residual. De la misma forma se calificaron los factores (clientes, canales, productos y jurisdicciones) y los riesgos asociados (legal, reputacional, operativo y de contagio).

La medición utiliza metodologías y técnicas descritas en el manual SARLAFT, presentando los resultados de la evolución de los riesgos a la Administración y Junta Directiva.

d. Control

Se continuaron fortaleciendo los procedimientos de control con el objetivo de prevenir que la entidad fuere utilizada para el Lavado de Activos y/o Financiación del Terrorismo y para garantizar confiabilidad e integridad en la información que ingresa a los sistemas.

De acuerdo con lo anterior, en lo corrido en el año de 2023, se establecieron actividades con el fin de asegurar dicha implementación y dio cumplimiento a los ajustes solicitados en dicha normatividad.

e. Formación

El área de Financial Crime Prevention, apoyo el cumplimiento del programa de formación establecido para el año 2023, realizando los cursos SARLAFT y virtuales para todos los empleados (nuevos y antiguos) de la entidad, capacitando en temas de Prevención de Lavado de Activos y Financiación de Terrorismo.

SKANDIA SOCIEDAD FIDUCIARIA S.A.
FONDO DE INVERSIÓN COLECTIVA CON PACTO DE PERMANENCIA SKANDIA DINÁMICO
Notas a los Estados Financieros

Es importante resaltar que el equipo de Financial Crime Prevention realizó el Curso *Construcción y análisis de redes complejas y elaboración efectiva de reportes de operaciones sospechosas - ROS*, con firma externa.

De otra parte, se realizó capacitación a Junta Directiva, también se realizaron capacitaciones de refuerzo a la Fuerza Comercial en conceptos en Prevención de Lavado de Dinero y Financiación del Terrorismo, al igual se emitieron boletines mensuales sobre temas de interés general en línea con este riesgo todos los colaboradores de la compañía.

f. Órganos de control

El Área de Cumplimiento, durante el año 2023 recibió y dio oportuna respuesta a la totalidad de las solicitudes de las autoridades, se trata de requerimientos realizados por diversos entes del Estado que en cumplimiento de sus obligaciones legales solicitaron información de Clientes o Usuarios.

Superintendencia Financiera de Colombia

Durante el año 2023, la Superintendencia Financiera realizó solicitud de requerimientos y presentaciones, los cuales fueron respondidos oportunamente por la entidad.

Revisoría Fiscal

Durante el año 2023, la Revisoría Fiscal generó requerimientos de información anual con el fin de evaluar y analizar el Sistema de Administración de Riesgo de Lavado de Activos y/o Financiación de Terrorismo de la entidad, resultado de estos, se recibieron informes donde se emiten conceptos y recomendaciones que se adoptan, atienden e implementan fortaleciendo la Prevención de LA/FT.

Auditoría Interna

La auditoría Interna realizó un análisis del cumplimiento del Sistema de Administración de Riesgo de Lavado de Activos y Financiación del Terrorismo entregando su informe, generando una recomendación en línea con los ajustes que se cursan sobre nueva metodología de construcción de Matriz de Riesgos SARLAFT, se emitió la respuesta al informe indicando con el plan de acción y los controles implementados por parte del área de Financial Crime Prevention para mitigar los riesgos relacionados con el SARLAFT.

La totalidad de observaciones realizadas tanto por auditoría interna como por KPMG, se atendieron y subsanaron tomando los correctivos oportunamente y cerrando issues asociados a dichas recomendaciones.

Es importante mencionar la Sociedad administra y gestiona el riesgo LA/FT en línea con la normatividad en dicha materia e igualmente se implementa buenas prácticas del sector, no obstante, el área Financial Crime Prevention continúa desarrollando actividades para mejorarlo y fortalecerlo.

SKANDIA SOCIEDAD FIDUCIARIA S.A.
FONDO DE INVERSIÓN COLECTIVA CON PACTO DE PERMANENCIA SKANDIA DINÁMICO
Notas a los Estados Financieros

Prevención de fraude – Practicas indebidas – PTEE (Programa de Transparencia y Etica Empresarial - Anticorrupción y Soborno)

La visión estratégica y valores de nuestra compañía Skandia Fiduciaria S.A. – Fondo de Inversión Colectiva - Skandia Dinámico, busca el cumplimiento de altos estándares éticos definidos por la Junta Directiva y la Asamblea General de Accionistas para la operación de la compañía.

El Sistema de Prevención del Fraude, anticorrupción y soborno y practicas indebidas de la entidad, permite a la entidad conocer aquellos espacios de fraude, corrupción y soborno y prácticas sancionables que pueden prevenirse, para articular y fortalecer controles, promoviendo la adopción de mejores prácticas preventivas en la organización.

Nos enfocamos en prevenir potenciales eventos de fraude, corrupción, soborno, prácticas indebidas y todo tipo de situaciones irregulares. Los principales mecanismos internos para gestionar la ética en la entidad son: la Línea Ética, el Código de Ética y Conducta, el programa de transparencia y ética empresarial PTEE, políticas de Prevención de Fraude, Anticorrupción y Soborno, Prácticas Indebidas, entre otros procesos y políticas asociadas a la gestión integral de riesgos de la entidad.

Nuestro Sistema SARF (Sistema de Administración de Riesgos de Fraude, Corrupción y Soborno) se estructura sobre una serie de herramientas y actividades diseñadas permanentemente por el área de Prevención de fraude, las cuales permiten identificar y evaluar los riesgos a los que se encuentra expuesta la entidad. La información recopilada como producto de las inspecciones ejecutadas ofrecen un mayor conocimiento sobre el fenómeno del fraude y la corrupción y el soborno, por lo cual, permanentemente se buscan mecanismos para revertirlos incentivando el control y fortalecimiento de los procesos.

De acuerdo con las normas establecidas por la Superintendencia Financiera de Colombia, el proceso de gestión de riesgos de Skandia Fiduciaria S.A. – Fondo de Inversión Colectiva - Skandia Dinámico, se enmarca en los lineamientos diseñados por la Alta Dirección, congruentes con las directrices generales de gestión y administración aprobados por la Junta Directiva.

Uno de los objetivos de Skandia Fiduciaria S.A. – Fondo de Inversión Colectiva - Skandia Dinámico, está relacionado con el objetivo de maximizar el rendimiento de sus inversionistas a través de una adecuada gestión del riesgo. El marco general para dicha gestión es el Apetito de Riesgos de la entidad que es aprobado por la Junta Directiva.

En Skandia Fiduciaria S.A. – Fondo de Inversión Colectiva - Skandia Dinámico, no se tolera ni el fraude ni la corrupción y el soborno, por lo cual se han tomado las medidas necesarias para combatirlos; a través de la implementación de mecanismos, sistemas y controles para su detección, prevención y respuesta ante tales conductas.

La entidad comprometida con el desarrollo de sus negocios a través de un modelo de gestión basado en riesgos, principios, lineamientos y objetivos socialmente responsables y en cumplimiento de sus valores y principios éticos hace manifiesta su posición de “Cero

SKANDIA SOCIEDAD FIDUCIARIA S.A.
FONDO DE INVERSIÓN COLECTIVA CON PACTO DE PERMANENCIA SKANDIA DINÁMICO
Notas a los Estados Financieros

Tolerancia” como una política inquebrantable del quehacer organizacional. Por lo tanto, adopta esta política y para ello, toma las medidas necesarias con el fin de combatir estos flagelos, buscando permanentemente implementar mecanismos, sistemas y controles adecuados que permitan su prevención, detección y tratamiento.

Nuestros Principios cualitativos son:

- Cero tolerancia frente a la corrupción y el soborno
- Cero tolerancia frente al fraude
- Cero tolerancia en la participación de negocios que puedan materializar posibles conflictos de interés y riesgos reputacionales

Skandia Fiduciaria S.A. – Fondo de Inversión Colectiva - Skandia Dinámico, gestiona de manera integral los diversos riesgos entre los cuales se encuentran los de fraude, corrupción y soborno y practicas indebidas a los que se encuentran expuestos los recursos administrados. Para esto, la administración de la entidad dispone de recurso humano competente y tecnología adecuada para que la gestión de estos riesgos sea acorde al monto de los recursos administrados y a la complejidad de las inversiones, así como a las expectativas de seguridad y rentabilidad de nuestros clientes.

La entidad cuenta con los canales de denuncia, para que los grupos de interés puedan reportar cualquier denuncia, irregularidad, fraude, práctica indebida, o caso asociado a corrupción y soborno, los cuales son: Línea Anónima: 6584300 Ext 4040, correos: Área de prevención de fraude: prevenciondefraude@skandia.com.co lineaetica@skandia.com.co Portal de Clientes: Opción Transparencia e Integridad <https://www.skandia.com.co/quienes-somos/informacion-corporativa/transparencia-e-integridad/Paginas/default.aspx> , Pirani, entre otros.

Skandia Fiduciaria S.A. – Fondo de Inversión Colectiva Skandia Dinámico, cuenta con políticas de Prevención de Fraude, Anticorrupción y Soborno, Prácticas Indebidas, entre otras; las cuales buscan prevenir y gestionar estos eventos dentro de la entidad, direccionando y promoviendo los principios y valores promulgados en relación con nuestra ética empresarial. Sus objetivos incluyen promover una cultura ética para mitigar estos riesgos, en el relacionamiento con terceros, así como el establecimiento de lineamientos para prevenir, detectar, investigar y remediar efectiva y oportunamente eventos asociados a dichos riesgos.

La Dirección de Prevención de Fraude continuó fortaleciendo la cultura de riesgos de prevención, a través de planes de capacitación anuales y sensibilización periódica a los empleados y fuerza comercial; sobre temas asociados a fraude, corrupción, soborno, practicas indebidas y Conflictos de interés fuerza comercial, con el foco de un ambiente de control preventivo. Este año, el plan se hizo de forma integrada para asegurar la comprensión de los diferentes frentes de riesgos mediante los cursos anuales de cumplimiento normativo.

SKANDIA SOCIEDAD FIDUCIARIA S.A.
FONDO DE INVERSIÓN COLECTIVA CON PACTO DE PERMANENCIA SKANDIA DINÁMICO
Notas a los Estados Financieros

En el evento de identificar fraudes ya sean internos o externos, se realiza el protocolo establecido por prevención de fraude para este tipo de casos. En el año 2023 no se registraron pérdidas por fraude, para Fondo de Inversión Colectiva Skandia Dinámico.

En el evento de identificar fraudes ya sean internos o externos, se realiza el protocolo establecido por prevención de fraude para este tipo de casos. En el año 2023 no se registraron pérdidas por fraude, para Skandia Fiduciaria S.A. – Fondo de Inversión Colectiva Skandia Dinámico.

El resultado de la evaluación para 2023 fue Satisfactoria, evidenciando que el SARF como parte del Sistema de Administración Integral de Riesgos, consolida perfiles de riesgos asociados a fraude, corrupción y soborno, que permiten realizar monitoreo, seguimiento y evaluación desde todos los procesos, y detectar alertas tempranas para tomar medidas frente a la materialización de riesgos.

Durante el año 2023, La entidad logró mantener controlada la exposición asociada a los riesgos de fraude, corrupción y soborno, gestionados en el marco de su naturaleza, lo que demuestra una sólida estructura de gestión de riesgos. Estos logros se alcanzaron con base en una sólida estructura de gobierno corporativo y una cultura de gestión basada en la administración riesgos.

7. EFECTIVO

	31 de diciembre de 2023	31 de diciembre de 2022
Saldos bancarios en moneda nacional	\$ 341,615	\$ 465,814
Saldos bancarios en moneda extranjera	<u>91,635</u>	<u>9,127</u>
Total efectivo	<u>\$ 433,250</u>	<u>\$ 474,941</u>

A continuación, se presenta un detalle de la calidad crediticia determinada por agentes calificadoros de riesgo independientes de las instituciones financieras en las cuales el Fondo mantiene recursos en efectivo en Bancos:

Entidad Financiera	Calificación	31 de diciembre		
		2023	2022	
		Saldo	Calificación	Saldo
Bancolombia S.A.	AAA	\$ 361	AAA	\$ 7,163
Banco GNB Sudameris S.A.	AAA	153,249	AA+	445,897
Banco Davivienda S.A.	AAA	188,005	AAA	12,508
Banco de la República	Sin Calificación	<u>-</u>	Sin Calificación	<u>246</u>
Moneda Nacional		341,615		465,814
BNY Mellon Asset Servicing	A+	-	AA	9,127

SKANDIA SOCIEDAD FIDUCIARIA S.A.
FONDO DE INVERSIÓN COLECTIVA CON PACTO DE PERMANENCIA SKANDIA DINÁMICO
Notas a los Estados Financieros

Entidad Financiera	Calificación	31 de diciembre	
		2023	2022
		Saldo	Saldo
Citibank	AA	91,635	-
Moneda Extranjera		91,635	9,127
Efectivo		\$ 433,250	\$ 474,941

No existen restricciones sobre el efectivo al 31 de diciembre de 2023.

8. INSTRUMENTOS FINANCIEROS DERIVADOS

Los instrumentos financieros derivados son inversiones sobre las cuales el valor razonable depende de uno o más subyacentes y donde su cumplimiento o liquidación se realiza en un momento futuro bajo unas condiciones establecidas en el momento inicial. Dicha liquidación puede ser por diferencias o por entrega, sobre instrumentos financieros (títulos de deuda, renta variable, monedas, tasas, etc.) o en productos o bienes transables, según se establezca en el contrato o en el correspondiente reglamento del sistema de negociación.

Dentro del proceso de inversión, los instrumentos derivados pueden negociarse bajo alguna de las siguientes finalidades:

- Cobertura de riesgos
- Negociación, con el propósito de obtener ganancias en el corto plazo
- Arbitraje en los mercados

En función de la complejidad de los instrumentos financieros derivados, la Superintendencia Financiera de Colombia (SFC) realiza la clasificación de este tipo de instrumentos en dos categorías, las cuales se detallan a continuación:

- **Instrumentos financieros derivados básicos ('plain vanilla')**: Se consideran aquellos derivados estándar con baja complejidad de negociación y entre los cuales se encuentran principalmente los forwards, futuros, swap básicos de tasas de interés (Interest Rate Swap -IRS) y monedas (Cross Currency Swap - CCS), opciones europeas estándar de compra o venta (call – put).
- **Instrumentos financieros derivados exóticos**: Son aquellos instrumentos no incluidos dentro de los derivados básicos, entre los que se incluyen las opciones denominadas americanas, asiáticas, bermuda, y los 'swaps' asociados con riesgo crediticio.

Skandia realiza operaciones sobre instrumentos derivados a través del mercado mostrador u "Over the Counter" (OTC) que corresponde a las operaciones con instrumentos financieros

SKANDIA SOCIEDAD FIDUCIARIA S.A.
FONDO DE INVERSIÓN COLECTIVA CON PACTO DE PERMANENCIA SKANDIA DINÁMICO
Notas a los Estados Financieros

derivados o con productos estructurados que se transen por fuera de bolsas, de sistemas de negociación de valores o de sistemas de negociación de divisas.

Los instrumentos derivados están suscritos con contrapartes bancos e instituciones financieras, con los que se tiene ISDA o Contrato Marco vigente, y las cuales se encuentran aprobadas por el Comité de Riesgos Financieros y/o Junta Directiva.

Las Normas de Contabilidad y de Información Financiera establecen que la valoración de los derivados negociados en el mercado OTC, debe reflejar la calidad crediticia de las contrapartes.

A continuación, se relaciona el saldo de los instrumentos financieros derivados con corte al 31 de diciembre de 2023 y 2022:

Forward	31 de diciembre de 2023		31 de diciembre de 2022	
	Exposición Crediticia	Valor Razonable	Exposición Crediticia	Valor Razonable
ACTIVOS				
Contratos forward de venta de moneda extranjera	\$ 378,018	\$ 68,337	\$ -	\$ -
Total activos	<u>378,018</u>	<u>68,337</u>	<u>-</u>	<u>-</u>
PASIVOS				
Contratos forward de venta de moneda extranjera	-	-	57,364	(3,700)
Total pasivos	<u>-</u>	<u>-</u>	<u>57,364</u>	<u>(3,700)</u>
Posición neta	<u>\$ 378,018</u>	<u>\$ 68,337</u>	<u>\$ (57,364)</u>	<u>\$ (3,700)</u>

Por otro lado, se relaciona el detalle de las contrapartes con su respectiva exposición de riesgo de crédito asociado al cálculo del CVA (Credit Value Adjustment) y/o DVA (Debit Value Adjustment) con corte al 31 de diciembre de 2023 y 2022:

Forward Contraparte	2023		2022	
	CVA	DVA	CVA	DVA
BANCO DAVIVIENDA S.A.	\$ (177)	\$ -	\$ -	\$ -
BANCOLOMBIA S.A.	<u>(48)</u>	<u>-</u>	<u>-</u>	<u>-</u>
Total Neto	<u>\$ (225)</u>	<u>\$ -</u>	<u>\$ -</u>	<u>\$ -</u>

Por otro lado, el portafolio podrá realizar operaciones de contado, las cuales como son definidas por la SFC se consideran como aquellas negociaciones que se registran con un plazo para su compensación y liquidación igual a la fecha de celebración o de registro de la operación, es decir de hoy para hoy (t+0), o hasta tres (3) días hábiles contados a partir del día siguiente al registro de la operación (t+3).

SKANDIA SOCIEDAD FIDUCIARIA S.A.
FONDO DE INVERSIÓN COLECTIVA CON PACTO DE PERMANENCIA SKANDIA DINÁMICO
Notas a los Estados Financieros

9. CUENTAS POR PAGAR

El siguiente es el detalle de las cuentas por pagar:

	31 de diciembre de 2023	31 de diciembre de 2022
Comisiones y honorarios (1)	\$ 4,631	\$ 8,112
Retención en la fuente	419	77
Gravamen a Movimientos Financieros	<u>15</u>	<u>-</u>
	<u>\$ 5,065</u>	<u>\$ 8,189</u>

(1) Este valor corresponde a la causación diaria del gasto por comisión de administración que es girado a la Sociedad Fiduciaria los primeros días del mes siguiente.

10. PASIVOS NO FINANCIEROS

Al 31 de diciembre de 2023 y 2022 los pasivos no financieros por \$374 y \$1,794 corresponde al saldo pendiente de amortización sobre los gastos futuros en los que pueda incurrir el Fondo, como lo son: gastos bancarios, pago a proveedores, entre otros.

11. ACTIVOS NETOS DE LOS INVERSIONISTAS

Al 31 de diciembre de 2023 y de 2022, el patrimonio del Fondo está representado por 277,724.519754 y 580,888.266527 de unidades con un valor unitario de \$ 10,667.014347 y \$9,657.271915 (en pesos), equivalente a \$ 2,962,492 y \$5,609,796, teniendo una rentabilidad efectiva anual de 10.456% y -2.79% respectivamente.

12. OTROS GASTOS

El siguiente es el detalle de los otros gastos al 31 de diciembre de 2023 y 2022:

	31 de diciembre de 2023	31 de diciembre de 2022
Comisión por administración	\$ 67,970	\$ 211,832
Comisión por servicios bancarios	1,543	969
Otros gastos (1)	<u>28,907</u>	<u>38,988</u>
	<u>\$ 98,420</u>	<u>\$ 251,789</u>

(1) Dentro de este rubro se encuentra el gasto bajo el concepto de revisoría fiscal, proveedor de precios, contrato de custodia y gastos bancarios.

SKANDIA SOCIEDAD FIDUCIARIA S.A.
FONDO DE INVERSIÓN COLECTIVA CON PACTO DE PERMANENCIA SKANDIA DINÁMICO
Notas a los Estados Financieros

13. CONTINGENCIAS

A la fecha no se conoce ningún acontecimiento que pueda incidir en los resultados del Fondo, así como de procesos judiciales en contra u otras contingencias de pérdidas que requiera revelación.

14. HECHOS POSTERIORES

No se identificaron eventos subsecuentes que afecten o puedan afectar los estados financieros del Fondo entre el 31 de diciembre de 2023 y la fecha del informe de revisión del Revisor Fiscal.