

6. Características

6.1. Tipo de FIC
Fondo de Inversión
Colectiva abierto con
pacto de Permanencia

6.2. Inicio de
Operaciones
15/03/2005

6.3. Valor del FIC
(Millones COP)
20.653,45

6.4. N° de Unidades en
circulación
6.805.098,007814

7. Calificación

7.1. Calificación
S3/AAAF(col)

7.2. Fecha última
calificación
02/06/2022

7.3. Entidad
Calificadora
Fitch Ratings Colombia

8. Política de Inversión

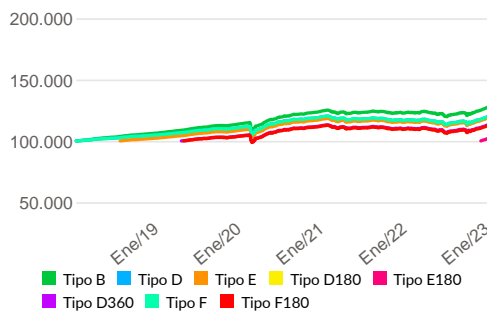
Este FIC está diseñado para personas naturales y/o jurídicas que tienen como objetivo el crecimiento del capital de forma moderada en pesos, mediante la inversión en diferentes títulos y valores de renta fija, productos estructurados y liquidez en el mercado local e internacional. Las inversiones en moneda extranjera tendrán una baja exposición a la volatilidad de la tasa de cambio, debido a que se realizarán operaciones de cobertura sobre las mismas.

Tipos de Participaciones

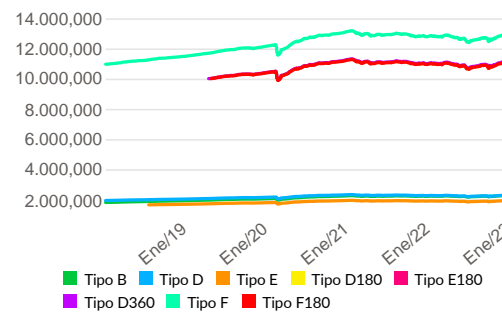
Conceptos	Tipo de Participación								
	Tipo B	Tipo D	Tipo D180	Tipo D360	Tipo E	Tipo E180	Tipo F	Tipo F180	
6.5. Valor de la Unidad	2.304,815443	2.320,764842	11.325,919855	11.367,810369	1.955,332614	11.247,833864	13.189,798657	11.306,850766	
6.6. Numero de Inversionistas	1	109	30	35	6	1	1	1	
6.7. Inversión Inicial Mínima (COP)	1.000.000,00	1.000.000,00	1.000.000,00	1.000.000,00	1.000.000.000,00	1.000.000.000,00	1.000.000,00	1.000.000,00	
6.8. Saldo Mínimo	1	1	1	1	1	1	1	1	
6.9. Tiempo de preaviso para retiro (Días)	Antes de vencimiento	Antes de vencimiento	Antes de vencimiento	Antes de vencimiento	Antes de vencimiento	Antes de vencimiento	Antes de vencimiento	Antes de vencimiento	
COMISIONES	6.10. Administración	0,00%	1,20%	1,10%	1,00%	0,80%	0,70%	1,20%	1,10%
	6.11. Gestión	N/A	N/A	N/A	N/A	N/A	N/A	N/A	N/A
	6.12. Éxito	N/A	N/A	N/A	N/A	N/A	N/A	N/A	N/A
	6.13. Entrada	N/A	N/A	N/A	N/A	N/A	N/A	N/A	N/A
	6.14. Salida	N/A	N/A	N/A	N/A	N/A	N/A	N/A	N/A
6.15. Remuneración efectiva	1,00%	1,00%	1,00%	1,00%	1,00%	1,00%	1,00%	1,00%	
6.16. Pacto de permanencia	90 días	90 días	180 días	360 días	90 días	360 días	90 días	180 días	
6.16. Días de gracia	N/A	N/A	N/A	N/A	N/A	N/A	N/A	N/A	
6.16. Sanción retiro anticipado	1 a 10 días aplicando numeral 4.4 de Reglamento Interno: 0% 1 a 10 días sin aplicar numeral 4.4 del Reglamento Interno 0,50% 11 a 30 días: 0,50% 31 a 60 días: 1% 61 a 90 días: 1,50%	1 a 10 días aplicando numeral 4.4 de Reglamento Interno: 0% 1 a 10 días sin aplicar numeral 4.4 del Reglamento Interno 0,50% 11 a 30 días: 0,50% 31 a 60 días: 1% 61 a 90 días: 1,50%	1 a 10 días aplicando numeral 4.4 de Reglamento Interno: 0% 1 a 10 días sin aplicar numeral 4.4 del Reglamento Interno 0,50% 11 a 59 días: 0,50% 60 a 119 días: 1% 120 a 180 días: 1,50%	1 a 10 días aplicando numeral 4.4 de Reglamento Interno: 0% 1 a 10 días sin aplicar numeral 4.4 del Reglamento Interno 0,50% 11 a 121 días: 0,50% 122 a 243 días: 1% 243 a 360 días: 1,50%	1 a 10 días aplicando numeral 4.4 de Reglamento Interno: 0% 1 a 10 días sin aplicar numeral 4.4 del Reglamento Interno 0,50% 11 a 30 días: 0,50% 31 a 60 días: 1% 61 a 90 días: 1,50%	1 a 10 días aplicando numeral 4.4 de Reglamento Interno: 0% 1 a 10 días sin aplicar numeral 4.4 del Reglamento Interno 0,50% 11 a 121 días: 0,50% 122 a 243 días: 1% 243 a 360 días: 1,50%	1 a 10 días aplicando numeral 4.4 de Reglamento Interno: 0% 1 a 10 días sin aplicar numeral 4.4 del Reglamento Interno 0,50% 11 a 30 días: 0,50% 31 a 60 días: 1% 61 a 90 días: 1,50%	1 a 10 días aplicando numeral 4.4 de Reglamento Interno: 0% 1 a 10 días sin aplicar numeral 4.4 del Reglamento Interno 0,50% 11 a 59 días: 0,50% 60 a 119 días: 1% 120 a 180 días: 1,50%	
6.17. Gastos totales	0,39%	1,59%	1,49%	1,39%	1,19%	1,14%	1,59%	1,49%	

9. Evolución del Valor del Fondo

9.1 Evolución de 100.000 COP Invertidos hace 5 Años



9.2 Evolución Valor de La Unidad en Los Últimos 5 Años



10. Plazos y Duración

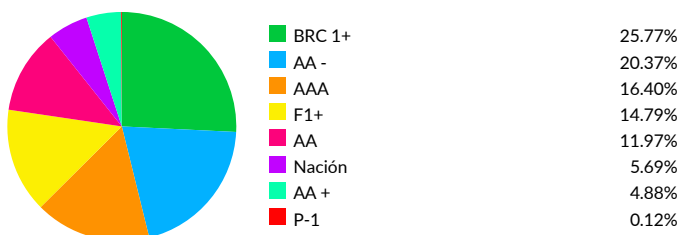
10.1. Plazo	%	Plazo Promedio de Inversiones		10.4. Duración	
		10.2. Incluyendo el disponible	10.3. Excluyendo el disponible		
1 a 180 días	29,90%			386,82 días	1,060 años
181 a 365 días	31,16%				
1 a 3 años	33,25%	403,62 días	426,88 días		
más de 5 años	5,69%	1,106 años	1,170 años		

11. Rentabilidad Histórica del Fondo

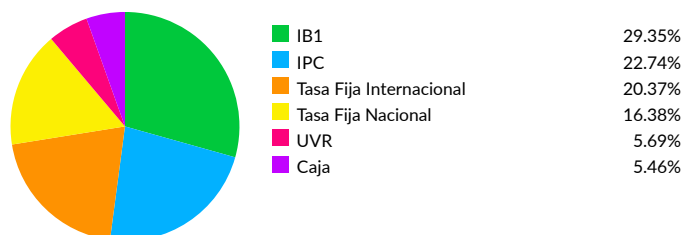
Tipo de participación	11.1. Rentabilidad Histórica (E.A.)						11.2. Volatilidad Histórica					
	Último Mes	Últimos 6 Meses	Año Corrido	Último Año	Últimos 2 Años	Últimos 3 Años	Último Mes	Últimos 6 Meses	Año Corrido	Último Año	Últimos 2 Años	Últimos 3 Años
Tipo B	24,890%	13,055%	24,890%	4,038%	1,411%	3,963%	0,621%	2,423%	0,621%	2,382%	2,058%	2,967%
Tipo D	23,410%	11,715%	23,410%	2,805%	0,208%	2,730%	0,621%	2,423%	0,621%	2,382%	2,058%	2,967%
Tipo E	23,899%	12,158%	23,899%	3,213%	0,606%	3,138%	0,621%	2,423%	0,621%	2,382%	2,058%	2,967%
Tipo D180	23,532%	11,826%	23,532%	2,906%	0,307%	2,832%	0,621%	2,423%	0,621%	2,382%	2,058%	2,967%
Tipo E180	23,961%	8,541%	23,961%	1,546%	-0,185%	2,614%	0,621%	-	0,621%	-	-	-
Tipo D360	23,654%	11,936%	23,654%	3,008%	0,407%	2,934%	0,621%	2,423%	0,621%	2,382%	2,058%	2,967%
Tipo F	23,410%	11,715%	23,410%	2,805%	0,208%	2,730%	0,621%	2,423%	0,621%	2,382%	2,058%	2,967%
Tipo F180	23,532%	11,826%	23,532%	2,906%	0,307%	2,832%	0,621%	2,423%	0,621%	2,382%	2,058%	2,967%

12. Composición del Fondo

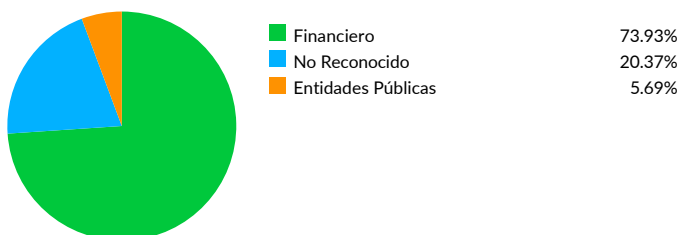
12.1. Por Calificación



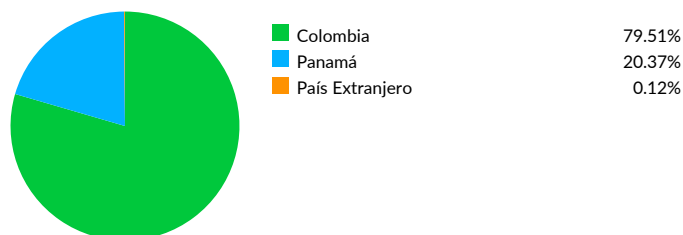
12.2. Por Tipo de Renta



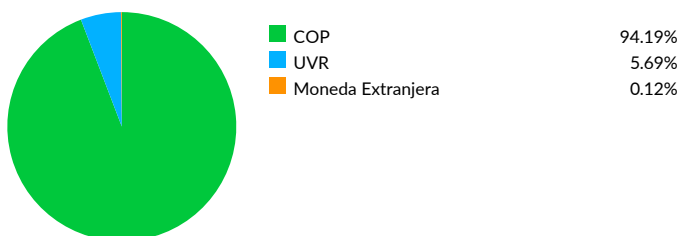
12.3. Por Sector Económico



12.4. Por País Emisor



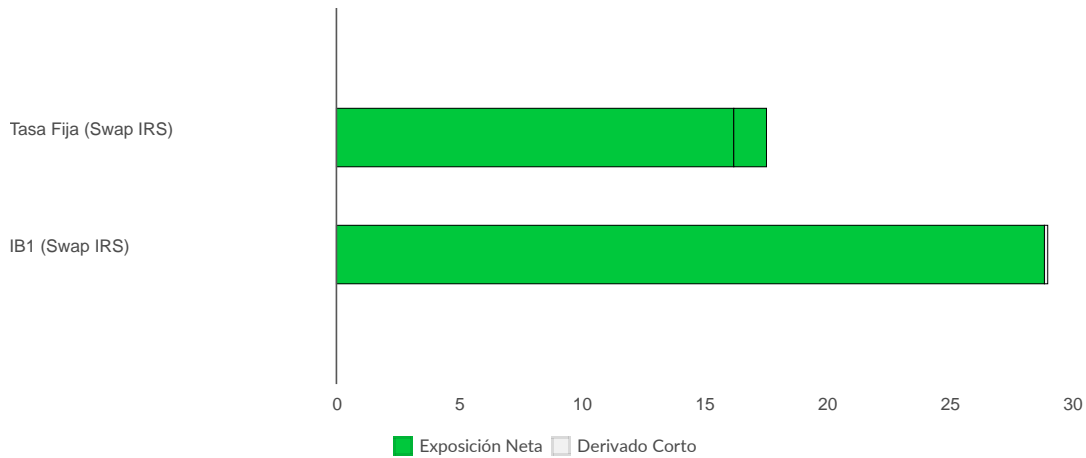
12.5. Por Moneda



12.6. Por Activo



12.7. Exposición Neta del Portafolio (Derivados y Operaciones de Naturaleza Apalancada)



Instrumento	Posición	Derivado / Corto	Exposición Neta
Tasa Fija	16,19%	1,31%	17,50%
IB1	29,00%	-0,15%	28,85%

13. Principales Inversiones

Participación por emisor:

CORP INTERAMER PARA FINANCA DE INFRAESTRUC CIFI	20,37%
BANCO GNB SUDAMERIS	16,21%
BANCO W S A	14,66%
BANCO COOPCENTRAL	9,78%
C.F.C. G.M.A.C. FIN. DE COL.	6,61%
CREDIFAMILIA	5,89%
DIRECCION DEL TESORO NACIONAL	5,69%
BANCO BBVA COLOMBIA	4,95%
BANCO POPULAR	4,90%
FINANCIERA DE DESARROLLO TERRITORIAL S A FINDETER	4,90%
Total	93,96%

Información Adicional y Contactos

14. Empresas Vinculadas y Relacionadas con la Sociedad Administradora

Skandia Holding de Colombia S.A. | Matriz
Skandia Seguros de Vida S.A. | Vinculada

15. Hoja de Vida del Gerente del FIC

Nombre: Gustavo Ramirez Palma
Profesión: Economista y Administrador de empresas
Estudios Especializados: -
E-mail: gramirezp@skandia.com.co
Experiencia: 7 años en el mercado de valores colombiano
Otros fondos a su cargo: FIC Efectivo, FIC Multiplazo, FIC Dinámico y los CATs que administra Skandia

16. Revisor Fiscal

Nombre: KPMG Ltda. **Teléfono:** 6188000 **E-mail:** juliancarrillo@kpmg.com

17. Defensor del Consumidor Financiero

Nombre: Carlos Alfonso Cifuentes Neira **Teléfono:** 2 13 1370 **E-mail:** defensoriaskandia@outlook.com

Este material es para información de los inversionistas y no está concebido como una oferta o una solicitud para vender o comprar activos. La información contenida es sólo una guía general y no debe ser usada como base para la toma de decisiones de inversión. En relación con el fondo de inversión colectiva existe un prospecto de inversión y un prospecto, donde se contiene una información relevante para su consulta y podrá ser examinada en www.skandia.com.co y reglamentos del producto. Las obligaciones asumidas por Matriz: Skandia Holding de Colombia S.A. del fondo de inversión colectiva Skandia FIC Multiplazo relacionadas con la gestión del portafolio, son de medio y no de resultado. Los dineros entregados por los suscriptores al fondo de inversión colectiva no son un depósito, ni generan para la sociedad administradora las obligaciones propias de una institución de depósito y no están amparadas por el seguro de depósito del Fondo de Garantías de Instituciones Financieras FOGAFIN, ni por ninguno de dicha naturaleza. La inversión en el fondo de inversión colectiva está sujeta a los riesgos derivados de los activos que componen el portafolio del respectivo fondo de inversión colectiva. Los datos suministrados reflejan el comportamiento histórico del fondo de inversión colectiva, pero no implica que su comportamiento en el futuro sea igual o semejante.