

FIC Cerrado Inmobiliario Grandes Superficies

1. Administradora: Skandia Fiduciaria S.A.
 3. Familia de FIC: No Aplica
 4. Gestores: No Aplica
 5. Custodio: BNP Paribas Securities Services Sociedad Fiduciaria S.A.



2. Fecha de Corte: 30/11/2022

6. Características

- 6.1. Tipo de FIC**
Fondo de Inversión Colectiva Cerrado Inmobiliario
- 6.2. Inicio de Operaciones**
26/11/2018
- 6.3. Valor del FIC (Millones COP)**
99.278,28
- 6.4. N° de Unidades en circulación**
5.488.363,039304

7. Calificación

- 7.1. Calificación**
No Aplica
- 7.2. Fecha última calificación**
-
- 7.3. Entidad Calificadora**
No Aplica

8. Política de Inversión

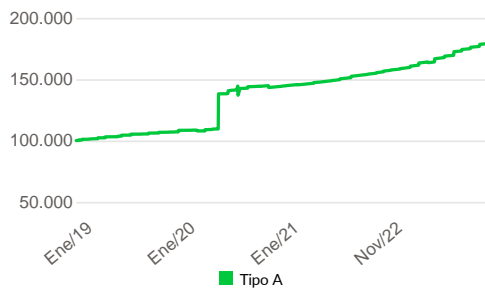
Este Fondo tiene como objetivo principal buscar darle mayor valor, comercializar y/o enajenar los inmuebles que actualmente forman parte del Fideicomiso Cadenalco. Por lo anterior la política de inversión está orientada al mantenimiento, proyectos de remodelación y en general cualquier actividad que mejore el precio de venta global de los mencionados inmuebles. Por estar dentro de los objetivos del fondo, éste podrá celebrar con terceros contratos de arrendamiento con opción de compra sobre los inmuebles asociados a los derechos fiduciarios de su propiedad, u otro tipo de contratos para la entrega de la tenencia de tales inmuebles.

Tipos de Participaciones

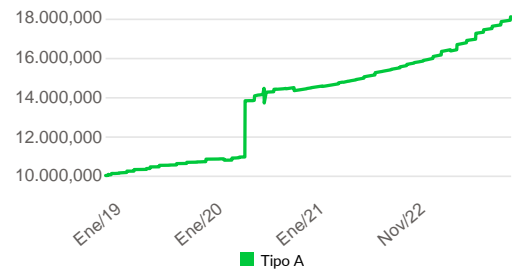
| Tipo de Participación | | |
|--|----------------------|----------|
| Conceptos | Tipo A | |
| 6.5. Valor de la Unidad | 18.088,868519 | |
| 6.6. Numero de Inversionistas | 30 | |
| 6.7. Inversión Inicial Mínima (COP) | 200.000,00 | |
| 6.8. Saldo Mínimo | N/A | |
| 6.9. Tiempo de preaviso para retiro (Días) | N/A | |
| COMISIONES | 6.10. Administración | 1,5% E.A |
| | 6.11. Gestión | N/A |
| | 6.12. Éxito | N/A |
| | 6.13. Entrada | N/A |
| 6.14. Salida | N/A | |
| 6.15. Remuneración efectiva | 1.48%. | |
| 6.16. Pacto de permanencia | N/A | |
| 6.16. Días de gracia | N/A | |
| 6.16. Sanción retiro anticipado | N/A | |
| 6.17. Gastos totales | 1.91%. | |

9. Evolución del Valor del Fondo

9.1 Evolución de 100.000 COP Invertidos hace 5 Años



9.2 Evolución Valor de La Unidad en Los Últimos 5 Años



10. Plazos y Duración

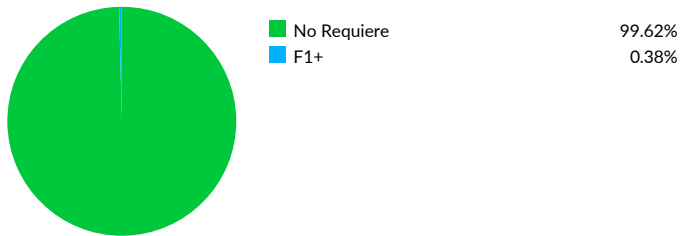
| 10.1. Plazo | % | Plazo Promedio de Inversiones | | 10.4. Duración |
|--------------|---------|--------------------------------|--------------------------------|----------------|
| 1 a 180 días | 100,00% | 10.2. Incluyendo el disponible | 10.3. Excluyendo el disponible | 1,00 días |
| | | 1,00 días | 0,00 días | 0,003 años |
| | | 0,003 años | 0,000 años | |

11. Rentabilidad Histórica del Fondo

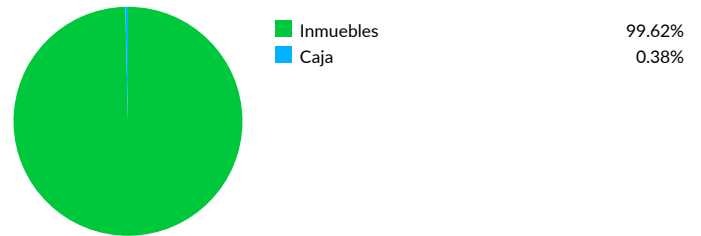
| Tipo de participación | 11.1. Rentabilidad Histórica (E.A.) | | | | | | 11.2. Volatilidad Histórica | | | | | |
|-----------------------|-------------------------------------|-----------------|-------------|------------|----------------|----------------|-----------------------------|-----------------|-------------|------------|----------------|----------------|
| | Último Mes | Últimos 6 Meses | Año Corrido | Último Año | Últimos 2 Años | Últimos 3 Años | Último Mes | Últimos 6 Meses | Año Corrido | Último Año | Últimos 2 Años | Últimos 3 Años |
| Tipo A | 17,078% | 17,221% | 16,023% | 15,283% | 11,898% | 18,617% | 2,334% | 2,535% | 2,421% | 2,318% | 1,728% | 11,073% |

12. Composición del Fondo

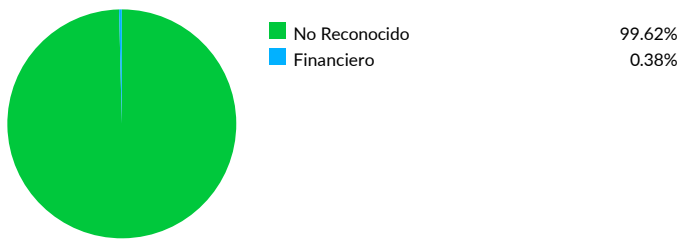
12.1. Por Calificación



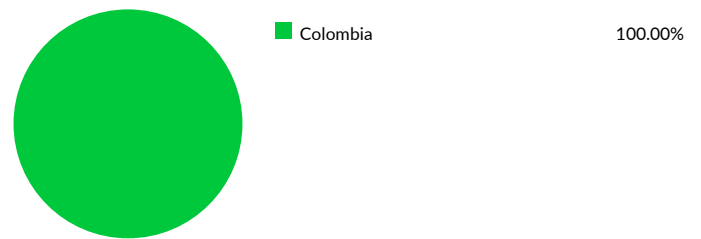
12.2. Por Tipo de Renta



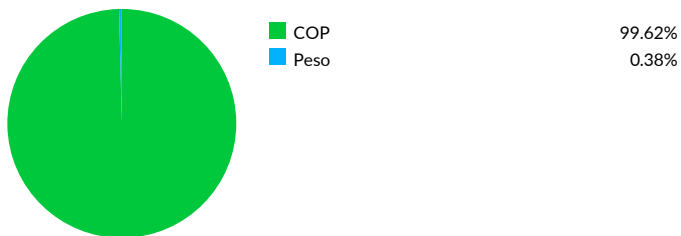
12.3. Por Sector Económico



12.4. Por País Emisor



12.5. Por Moneda



12.6. Por Activo



12.7. Exposición Neta del Portafolio (Derivados y Operaciones de Naturaleza Apalancada)



| Instrumento | Posición | Derivado / Corto | Exposición Neta |
|-------------|----------|------------------|-----------------|
| N/A | 0,00% | 0,00% | 0,00% |

13. Principales Inversiones

Participación por emisor:

| | |
|----------------------------------|-------------|
| FIDEICOMISO PA CADENALCO 75 ANOS | 99,62% |
| BANCOLOMBIA | 0,38% |
| Total | 100% |

Información Adicional y Contactos

14. Empresas Vinculadas y Relacionadas con la Sociedad Administradora

Skandia Holding de Colombia S.A. | Matriz
Skandia Seguros de Vida S.A. | Vinculada

15. Hoja de Vida del Gerente del FIC

Nombre: Oscar Eulises Pardo
Profesión: Ciencias Económicas
Estudios Especializados: Banca de Inversión
E-mail: opardo@skandia.com.co
Experiencia: 16 años
Otros fondos a su cargo: FIC Cerrado Inmobiliario Comprar Para Arrendar-I

16. Revisor Fiscal

Nombre: KPMG Ltda. **Teléfono:** 6188000 **E-mail:** juliancarrillo@kpmg.com

17. Defensor del Consumidor Financiero

Nombre: Carlos Alfonso Cifuentes Neira **Teléfono:** 2 13 1370 **E-mail:** defensoriaskandia@outlook.com

Este material es para información de los inversionistas y no está concebido como una oferta o una solicitud para vender o comprar activos. La información contenida es sólo una guía general y no debe ser usada como base para la toma de decisiones de inversión. En relación con el fondo de inversión colectiva existe un prospecto de inversión y un prospecto, donde se contiene una información relevante para su consulta y podrá ser examinada en www.skandia.com.co y reglamentos del producto. Las obligaciones asumidas por Matriz: Skandia Holding de Colombia S.A. del fondo de inversión colectiva Skandia FIC Efectivo relacionadas con la gestión del portafolio, son de medio y no de resultado. Los dineros entregados por los suscriptores al fondo de inversión colectiva no son un depósito, ni generan para la sociedad administradora las obligaciones propias de una institución de depósito y no están amparadas por el seguro de depósito del Fondo de Garantías de Instituciones Financieras FOGAFIN, ni por ninguno de dicha naturaleza. La inversión en el fondo de inversión colectiva está sujeta a los riesgos derivados de los activos que componen el portafolio del respectivo fondo de inversión colectiva. Los datos suministrados reflejan el comportamiento histórico del fondo de inversión colectiva, pero no implica que su comportamiento en el futuro sea igual o semejante.