

## 6. Características

6.1. Tipo de FIC  
Fondo de Inversión  
Colectiva abierto con  
pacto de Permanencia

6.2. Inicio de  
Operaciones  
03/08/2021

6.3. Valor del FIC  
(Millones COP)  
5.730,55

6.4. N° de Unidades en  
circulación  
581.998,731580

## 7. Calificación

7.1. Calificación  
No Aplica

7.2. Fecha última  
calificación  
-

7.3. Entidad  
Calificadora  
No Aplica

## Tipos de Participaciones

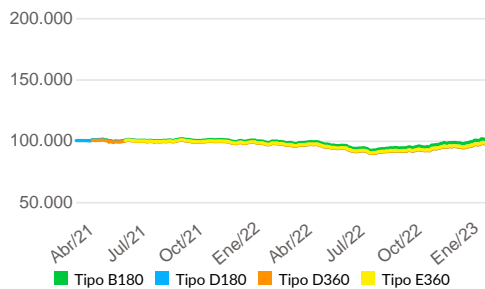
Conceptos	Tipo de Participación			
	Tipo B180	Tipo D180	Tipo D360	Tipo E360
6.5. Valor de la Unidad	10.177,594426	9.825,229153	9.805,227701	9.868,370368
6.6. Numero de Inversionistas	1	15	3	1
6.7. Inversión Inicial Mínima (COP)	1.000.000,00	1.000.000,00	1.000.000.000,00	1.000.000.000,00
6.8. Saldo Mínimo	1	1	1	1
6.9. Tiempo de preaviso para retiro (Días)	No tiene	No tiene	No tiene	No tiene
COMISIONES	6.10. Administración	0.00%.	1.90%.	1.80%.
	6.11. Gestión	N/A	N/A	N/A
	6.12. Éxito	N/A	N/A	N/A
	6.13. Entrada	N/A	N/A	N/A
6.14. Salida	N/A	N/A	N/A	N/A
6.15. Remuneración efectiva	1.78%.	1.78%.	1.78%.	1.78%.
6.16. Pacto de permanencia	180 días	180 días	360 días	360 días
6.16. Días de gracia	N/A	N/A	N/A	N/A
6.16. Sanción retiro anticipado	N/A	N/A	N/A	N/A
6.17. Gastos totales	1.92%.	3.82%.	3.72%.	3.52%.

## 8. Política de Inversión

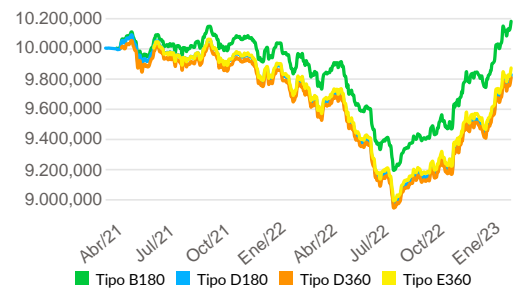
Este FIC está enfocado en las inversiones en renta fija y variable tanto en el mercado local como internacional bajo una estrategia activa, prefiriendo inversiones que incorporen factores ambientales, sociales y de gobierno corporativo responsables.

## 9. Evolución del Valor del Fondo

### 9.1 Evolución de 100.000 COP Invertidos hace 5 Años



### 9.2 Evolución Valor de La Unidad en Los Últimos 5 Años



## 10. Plazos y Duración

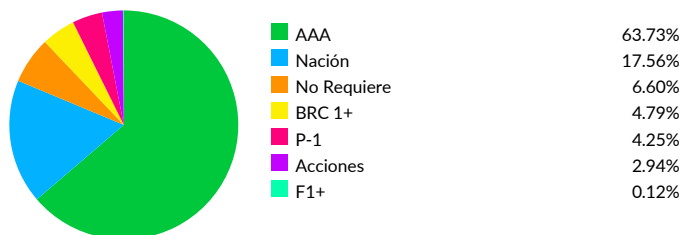
10.1. Plazo	%	Plazo Promedio de Inversiones		10.4. Duración
1 a 180 días	10,13%	10.2. Incluyendo el disponible	10.3. Excluyendo el disponible	1.000,41 días
1 a 3 años	68,58%	1.347,63 días	1.499,48 días	2,741 años
más de 5 años	21,29%	3,692 años	4,108 años	

## 11. Rentabilidad Histórica del Fondo

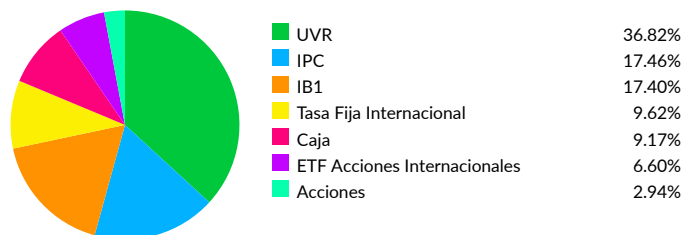
Tipo de participación	11.1. Rentabilidad Histórica (E.A.)						11.2. Volatilidad Histórica					
	Último Mes	Últimos 6 Meses	Año Corrido	Último Año	Últimos 2 Años	Últimos 3 Años	Último Mes	Últimos 6 Meses	Año Corrido	Último Año	Últimos 2 Años	Últimos 3 Años
Tipo B180	38,352%	19,394%	38,352%	2,576%	-	-	4,804%	4,631%	4,804%	4,656%	-	-
Tipo D180	35,774%	17,169%	35,774%	0,663%	-	-	4,804%	4,631%	4,804%	4,656%	-	-
Tipo D360	35,908%	17,284%	35,908%	0,762%	-	-	4,804%	4,631%	4,804%	4,656%	-	-
Tipo E360	36,175%	17,515%	36,175%	0,960%	-	-	4,804%	4,631%	4,804%	4,656%	-	-

## 12. Composición del Fondo

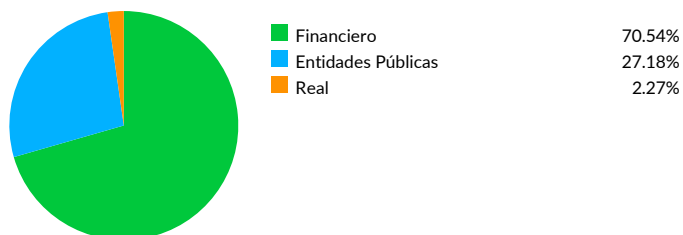
### 12.1. Por Calificación



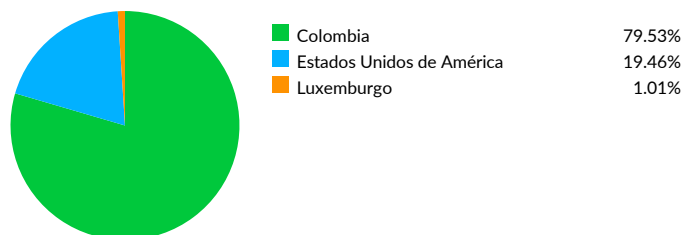
### 12.2. Por Tipo de Renta



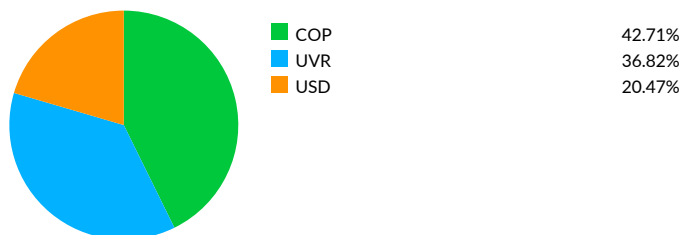
### 12.3. Por Sector Económico



### 12.4. Por País Emisor



### 12.5. Por Moneda



### 12.6. Por Activo



## 12.7. Exposición Neta del Portafolio (Derivados y Operaciones de Naturaleza Apalancada)



Instrumento	Posición	Derivado / Corto	Exposición Neta
N/A	0,00%	0,00%	0,00%

## 13. Principales Inversiones

### Participación por emisor:

BANCO DAVIVIENDA S A	21,14%
BANCOLOMBIA	17,58%
DIRECCION DEL TESORO NACIONAL	17,56%
BANCO BBVA COLOMBIA	17,40%
ESTADOS UNIDOS DE AMERICA US TREASURY	9,62%
ISHARES MSCI ACWI	5,59%
BANCO GNB SUDAMERIS	4,58%
BNY MELLON ASSET SERVICING	4,25%
E.P. ECOPEPETROL	1,26%
ENERGY SELECT SECTOR SPDR FUND	1,01%
<b>Total</b>	<b>99,99%</b>

## Información Adicional y Contactos

### 14. Empresas Vinculadas y Relacionadas con la Sociedad Administradora

Skandia Holding de Colombia S.A. | Matriz  
Skandia Seguros de Vida S.A. | Vinculada

### 15. Hoja de Vida del Gerente del FIC

**Nombre:** Gustavo Ramirez Palma  
**Profesión:** Economista y Administrador de empresas  
**Estudios Especializados:** -  
**E-mail:** gramirezp@skandia.com.co  
**Experiencia:** 7 años en el mercado de valores colombiano  
**Otros fondos a su cargo:** FIC Efectivo, FIC Multiplazo, FIC Dinámico y los CATs que administra Skandia

### 16. Revisor Fiscal

**Nombre:** KPMG Ltda. **Teléfono:** 6188000 **E-mail:** juliancarrillo@kpmg.com

### 17. Defensor del Consumidor Financiero

**Nombre:** Carlos Alfonso Cifuentes Neira **Teléfono:** 2 13 1370 **E-mail:** defensoriaskandia@outlook.com

Este material es para información de los inversionistas y no está concebido como una oferta o una solicitud para vender o comprar activos. La información contenida es sólo una guía general y no debe ser usada como base para la toma de decisiones de inversión. En relación con el fondo de inversión colectiva existe un prospecto de inversión y un prospecto, donde se contiene una información relevante para su consulta y podrá ser examinada en [www.skandia.com.co](http://www.skandia.com.co) y reglamentos del producto. Las obligaciones asumidas por Matriz: Skandia Holding de Colombia S.A. del fondo de inversión colectiva Skandia FIC Efectivo relacionadas con la gestión del portafolio, son de medio y no de resultado. Los dineros entregados por los suscriptores al fondo de inversión colectiva no son un depósito, ni generan para la sociedad administradora las obligaciones propias de una institución de depósito y no están amparadas por el seguro de depósito del Fondo de Garantías de Instituciones Financieras FOGAFIN, ni por ninguno de dicha naturaleza. La inversión en el fondo de inversión colectiva está sujeta a los riesgos derivados de los activos que componen el portafolio del respectivo fondo de inversión colectiva. Los datos suministrados reflejan el comportamiento histórico del fondo de inversión colectiva, pero no implica que su comportamiento en el futuro sea igual o semejante.